



2019

Univerzitná nemocnica
-
- Nemocnica svätého Michala, a. s.

VÝROČNÁ SPRÁVA

za rok 2019

**OBSAH**

PRÍHOVOR GENERÁLNEHO RIADITEĽA	5
1 PROFIL UN – NEMOCNICE SVÄTÉHO MICHALA, A. S.	6
HISTÓRIA	6
1.1 Identifikačné údaje	6
1.2 Predmet činnosti	7
1.3 Orgány spoločnosti	8
1.4 Organizačná štruktúra spoločnosti	9
2 LIEČEBNÝ PROCES	9
2.1 Odborné pracoviská	10
2.1.1 Ústavná zdravotná starostlivosť	11
2.1.2 Ambulantná zdravotná starostlivosť	11
2.1.3 Ostatná zdravotná starostlivosť	14
2.2 Zdravotné strediská	15
2.3 Sledované ukazovatele	15
2.4 Ošetrovateľská starostlivosť	22
2.5 Nozokomiálne nákazy	23
2.6 Kontrola, sťažnosti a súčinnosť s ÚDZS za rok 2019	23
3 ĽUDSKÉ ZDROJE	24
3.1 Vzdelávanie zamestnancov	24
3.2 BOZP a ochrana zdravia	25
3.3 Štruktúra zamestnancov	27
4 VÝSKUM A VÝVOJ	30
4.1 Prednášková činnosť	32
5 POLITIKA KVALITY A SPOLOČENSKÁ ZODPOVEDNOSŤ	33
5.1 Systém manažérstva kvality	34
5.2 Enviromentálna politika	36
5.3 Ochrana osobných údajov	39
5.4 Protispoločenská činnosť	39
6 PREHĽAD FINANČNÝCH UKAZOVATEĽOV	40
6.1 Vývoj a štruktúra majetku UN-NsM, a.s. a zdrojov krytia	40



7 VÝSLEDOK HOSPODÁRENIA	51
7.1 Výsledok hospodárenia	51
7.2 Návrh na zúčtovanie straty k 31.12.2019	53
7.3 Vývoj a štruktúra nákladov a výnosov	55
7.3.1 Vývoj a štruktúra výnosov	56
7.3.2 Vývoj a štruktúra nákladov	62
8 PODNIKATEĽSKÝ ZÁMER NA ROK 2020	69
9 ZOZNAM SKRATIEK	70
10 ZOZNAM OBRÁZKOV	71
11 ZOZNAM TABULIEK	71
12 ZOZNAM GRAFOV	72
14 PRÍLOHY	73

PRÍHOVOR GENERÁLNEHO RIADITEĽA



Obrázok 1: Predseda predstavenstva a generálny riaditeľ

Milí akcionári, zamestnanci, obchodní partneri,

dovoľte, aby som v rámci môjho príhovoru v stručnosti zhodnotil rok 2019, ktorého významným momentom bolo zlúčenie Leteckej vojenskej nemocnice, a.s. s Univerzitnou nemocnicou – Nemocnicou svätého Michala, a. s. a tým došlo k vytvoreniu nového pracoviska v Košiciach od 1. mája 2019. Z dôvodu rekonštrukcie nemocnice v Košiciach, ako aj vplyvom ďalších nákladov spojených napr. s prístavbou operačnej sály na streche energocentra a iných nadštandardných nákladov je zrejmé, že rok 2019 predstavoval pre UN – Nemocnicu svätého Michala, a. s. jeden z tých ťažších a horších rokov. Ak môžem byť úprimný, nemocnicu som v máji 2020 nepreberal v najlepšom finančnom stave a situácii, nakoľko v predchádzajúcich rokoch nebola dostatočná pozornosť venovaná prijímaniu a realizovaniu opatrení na ekonomickú stabilizáciu nemocnice. Vzhľadom na uvedené skutočnosti sa bývalému vedeniu nemocnice podnikateľský plán nepodarilo naplniť a spoločnosť skončila ročné hospodárenie s výrazným deficitom.

Hoci v roku 2019 sme dosiahli záporný hospodársky výsledok, UN – Nemocnica svätého Michala, a. s. stále plní svoj základný cieľ a to poskytovanie zdravotnej starostlivosti pacientom. Touto cestou by som sa chcel poďakovať zamestnancom, ktorí sú našim najcennejším kapitálom, za ich každodenné pracovné nasadenie a ústretový prístup pri udržaní chodu celého zdravotníckeho zariadenia. Svojou kvalitnou prácou prispievajú k upevňovaniu dobrého mena nemocnice a podieľajú sa na zlepšovaní dôvery u našich klientov.

Do funkcie predsedu predstavenstva a generálneho riaditeľa spoločnosti som nastúpil dňa 14. mája 2020. Rok 2020 prináša nové výzvy a príležitosti, pred nami je mnoho úloh a tvrdej práce. Verím, že sa nám spoločne podarí zabezpečiť plánované výsledky, aby sme dokázali naplniť očakávania nášho akcionára a naďalej byť vyhľadávaným zdravotníckym zariadením poskytujúcim kvalitné zdravotnícke služby s empatickými zdravotníckymi profesionálmi.

S úctou,

Doc. MUDr. Branislav Delej, PhD., MPH
predseda predstavenstva a generálny riaditeľ UN–NsM, a.s.



1 PROFIL UN – NEMOCNICE SVÄTÉHO MICHALA, A. S.

História

Univerzitná nemocnica - Nemocnica svätého Michala, a. s. (ďalej UN-NsM, a.s.) bola založená 18.12.2008 zakladateľskou zmluvou spísanou formou notárskej zápisnice N 1520/2008, Nz 62548/2008 a vznikla 31.12.2008 dňom zápisu do Obchodného registra Okresného súdu Bratislava I, oddiel Sa, vložka číslo 4677/B. UN-NsM, a.s. na základe uznesenia vlády SR číslo 915 zo dňa 10.12.2008, kedy vláda Slovenskej republiky schválila zmenu právnej formy príspevkovej organizácie Nemocnica s poliklinikou MV SR na akciovú spoločnosť so 100% majetkovou účasťou štátu a súhlasila s nepeňažným vkladom majetku štátu v správe MV SR, ktorý užívala bývala Nemocnica s poliklinikou MV SR do základného imania UN-NsM, a.s.

UN-NsM, a.s. bola založená na dobu neurčitú v zmysle ustanovenia § 56 ods. 1 Obchodného zákonníka a bola založená za iným účelom ako za účelom podnikania. Ďalším uznesením vlády Slovenskej republiky číslo 916 zo dňa 10.12.2008 Vláda Slovenskej republiky schválila zlúčenie Spoločnosti s Nemocnicou Ministerstva obrany SR, a.s. (ďalej Nemocnica MO SR, a.s.) a uložila podpredsedovi vlády a ministrom vnútra SR a ministrom obrany SR uskutočniť zlúčenie týchto dvoch akciových spoločností do 1.4.2009. Zlúčenie bolo realizované na základe Zmluvy o zlúčení z časových dôvodov v II. štvrtroku 2009. Návrh Zmluvy o zlúčení uložili obe spoločnosti do Zbierky listín 25.5.2009 a na základe Uznesenia Okresného súdu Bratislava I 32cbR/92/2009 Sa 3781/B z 10.6.2009 bolo vykonané preskúmanie Zmluvy o zlúčení nezávislým audítorom.

Zlúčenie spoločností bolo vykonané na základe rozhodnutia jediného akcionára 29.6.2009 zápisom do Obchodného registra Bratislava I dňa 3.7.2009, pričom Nemocnica MO SR, a.s. bola zrušená k 30.6.2009 bez likvidácie a jej právnym nástupcom sa stala UN-NsM, a.s.

Slovenská republika ako zakladateľ akciovej spoločnosti vlastní 100 % akcií Spoločnosti, ktoré boli pri vzniku akciovej spoločnosti vedené na účte majiteľa cenných papierov, ktorým bolo MV SR. Akcie, ktorých emitentom bola Nemocnica MO SR, a.s. boli vedené na účte majiteľa cenných papierov, ktorým bolo MO SR. Po zlúčení Spoločnosti s Nemocnicou MO SR, a.s. boli akcie, ktorých emitentom je UN-NsM, a.s., na základe zmluvy o zlúčení vedené na účtoch MV SR a MO SR v pomere 50:50. Peňažným vkladom v roku 2019 bola zapísaná len jedna akcia vo výške 20 mil. EUR, ktorého majiteľ je MV SR.

1.1 Identifikačné údaje

obchodné meno:	Univerzitná nemocnica - Nemocnica svätého Michala, a. s. (zmena obchodného mena bola zapísaná dňa 10.08.2019), Nemocnica svätého Michala, a.s. (do 09.08.2019)
sídlo organizácie:	Satinského I.7770/1, 811 08 Bratislava (od 01.04.2016), Cintorínska 16, 811 08 Bratislava (do 31.03.2016)
identifikačné číslo:	44 570 783



daňové identifikačné číslo: 2022738586
identifikačné číslo pre DPH: SK2022738586 (od 1.7.2009)
zapísaná: OR OS BA I, oddiel Sa, vl. č.4677/B
deň zápisu: 31.12.2008
právna forma: akciová spoločnosť
základné imanie: 102.302.692,70 EUR (k 31.12.2019)
akcie: druh – kmeňové, podoba – zaknihované,
forma - akcie na meno, neobchodovateľné

Tabuľka 1: Členenie akcií UN–NsM, a.s. k 31.12.2019

Počet akcií	Menovitá hodnota v EUR	Spolu v EUR
4	3.319.391,887407 EUR	13.277.567,549628 EUR
2	1.659.695,943704 EUR	3.319.391,887408 EUR
2	695.246,630818 EUR	1.390.493,261636 EUR
2	26.650.000,000000 EUR	53.300.000,000000 EUR
2	1.007.620,000000 EUR	2.015.240,000000 EUR
4	2.250.000,000000 EUR	9.000.000,000000 EUR
1	20.000.000,000000 EUR	20.000.000,000000 EUR
17	-	102.302.692,698672 EUR

1.2 Predmet činnosti

Poskytovanie špecifickej zdravotnej starostlivosti podľa zákona č. 73/1998 Z. z. o štátnej službe príslušníkov Policajného zboru, Slovenskej informačnej služby, Zboru väzenskej a justičnej stráže SR a Železničnej polície v znení neskorších predpisov a zákona č. 315/2001 Z. z. o Hasičskom a záchrannom zbore v znení neskorších predpisov a podľa § 123 zákona č. 281/2015 Z. z. o štátnej službe profesionálnych vojakov a o zmene a doplnení niektorých zákonov v znení neskorších predpisov.

Poskytovanie zdravotnej starostlivosti a služieb súvisiacich s poskytovaním zdravotnej starostlivosti pre verejnosť, ako aj pre osoby určené Ministerstvom vnútra Slovenskej republiky, Ministerstvom obrany Slovenskej republiky a orgány a organizácie v ich pôsobnosti.

Poskytovanie primárnej, sekundárnej a následnej zdravotnej starostlivosti, dopravnej zdravotnej služby a služieb súvisiacich s poskytovaním zdravotnej starostlivosti v rozsahu povolenia vydaného Ministerstvom zdravotníctva SR, pre osoby určené Ministerstvom vnútra Slovenskej republiky a Ministerstvom obrany Slovenskej republiky a orgány a organizácie v ich pôsobnosti, diplomatický zbor (VIP) a pre verejnosť.

Poskytovanie pracovnej zdravotnej služby.

Poskytovanie lekárenskej starostlivosti v nemocničnej lekárni.

Prenájom hnutelných vecí, prenájom nebytových priestorov, poskytovanie základných služieb spojených s prenájomom, ubytovacie služby pre zamestnancov, prenájom parkovacích miest.

Organizovanie kultúrnych, spoločenských a športových podujatí, prednášková činnosť.

Výskum a vývoj v oblasti lekárskeho a prírodných vied.

Podrobný opis predmetu činnosti Spoločnosti je uvedený vo výpise z Obchodného registra Okresného súdu Bratislava I.



1.3 Orgány spoločnosti

Najvyšší orgán spoločnosti: Valné zhromaždenie

Štatutárny orgán spoločnosti:

Predstavenstvo:	MUDr. Marián Križko, PhD., MPH (skončenie funkcie: 13.05.2020) <i>Doc. MUDr. Branislav Delej, PhD., MPH</i> (vznik funkcie: 14.05.2020)	predseda
	MUDr. Juraj Galovič, PhD. (skončenie funkcie: 13.05.2020) <i>Ing. Milan Kyrinovič</i> (vznik funkcie: 14.05.2020)	člen
	MUDr. Radovan Majerský, PhD. (vznik funkcie: 01.08.2017)	člen

Najvyšší kontrolný orgán spoločnosti:

Dozorná rada:	Ing. Ondrej Varačka (skončenie funkcie: 13.05.2020) <i>PhDr. Mgr. Matúš Machan</i> (vznik funkcie: 14.05.2020)	predseda
	JUDr. Ľubica Chlebová (skončenie funkcie: 13.05.2020) <i>Mgr. Ján Lazar</i> (vznik funkcie: 14.05.2020)	člen
	JUDr. Dušana Višňovská (skončenie funkcie: 13.05.2020) <i>Ing. Miroslav Wieger</i> (vznik funkcie: 14.05.2020)	člen
	PhDr. Katarína Lengyelová (vznik funkcie: 22.05.2015)	člen
	PhDr. Lenka Barteková (vznik funkcie: 22.05.2015)	člen

Najvyšší výkonný orgán spoločnosti:

Generálny riaditeľ MUDr. Marián Križko, PhD., MPH (do: 13.05.2020)
Doc. MUD. Branislav Delej, PhD., MPH (od 14.05.2020)

Počas roka zasadalo Valné zhromaždenie pätnásťkrát a prijalo tridsaťjeden rozhodnutí. Dozorná rada zasadala štrnásťkrát a vydala šesťnásť správ. Predstavenstvo zasadalo dvadsaťštyrikrát a prijalo dvadsaťsedem návrhov.

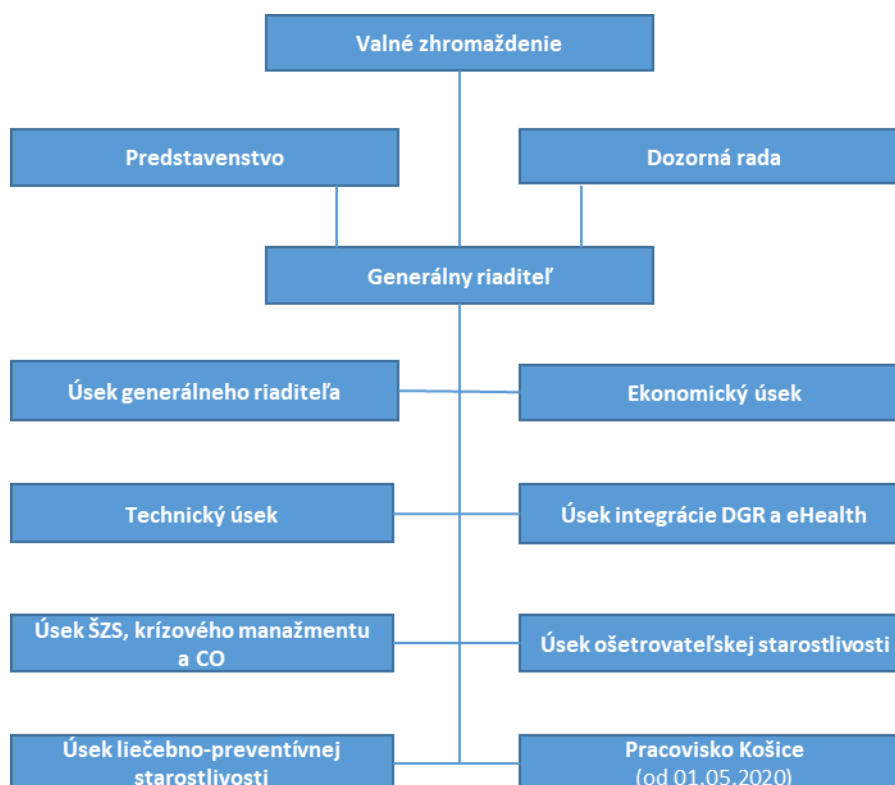
Poradné orgány a komisie:

Etická komisia
Komisia účelnej farmakoterapie
Transfúzna komisia
Nozokomiálna komisia
Škodová komisia



Inventarizačná komisia
Zarad'ovacia komisia
Vyrad'ovacia komisia
Likvidačná komisia
Komisia sociálneho fondu
Komisia pre antiinfekčnú liečbu a antibiotickú politiku (RALAP)
Komisia liečebnej výživy a stravovania
Komisia na kontrolu a dodržiavania liečebného režimu

1.4 Organizačná štruktúra spoločnosti



Obrázok 2: Schéma organizačnej štruktúry

2 LIEČEBNÝ PROCES

Hlavnou činnosťou je poskytovanie zdravotnej starostlivosti v súlade s rozsahom povolenia vydaného podľa zákona č. 578/2004 Z. z., o poskytovateľoch zdravotnej starostlivosti, zdravotníckych pracovníkoch, stavovských organizáciách v zdravotníctve a o zmene a doplnení niektorých zákonov v znení neskorších predpisov.

UN-NsM, a.s. nie je spádovou nemocnicou, zdravotná starostlivosť sa poskytuje okrem širokej verejnosti podľa predmetu činnosti príslušníkom PZ, príslušníkom Ozbrojených síl SR a zamestnancom týchto rezortov. Špecifická zdravotná starostlivosť pre oba rezorty sa poskytuje v zmluvnej spolupráci s ambulanciami všeobecného lekárstva a špecializovanými ambulanciami, poskytujúcimi zdravotnú starostlivosť v systéme zdravotníctva koordinovaného MZ SR. Preto úzko spolupracuje aj s inými poskytovateľmi zdravotnej



starostlivosti na úseku ústavnej zdravotnej starostlivosti (špecializované a univerzitné nemocnice).

Na území Slovenskej republiky má UN-NsM, a. s. dislokované pracoviská, ktoré sídlia v budovách Centier podpory MV SR (starý názov Krajské riaditeľstvo Policajného zboru MV SR alebo Okresné riaditeľstvo Policajného zboru MV SR), v budove Národnej rady Slovenskej republiky, v budove Akadémie Policajného zboru a v budove sídla Ministerstva vnútra Slovenskej republiky. Spolupracuje i s ostatnými neštátnymi a štátnymi lekármi prvého kontaktu a lekármi špecialistami.

2.1 Odborné pracoviská

Hlavná prevádzka UN-NsM, a.s. je v mieste jej sídla, na ulici Satinského I.7770/I, 811 08 Bratislava a umiestnená je v dvoch budovách. V novo postavenej nemocničnej budove je poskytovaná ústavná zdravotná starostlivosť a jednodňová zdravotná starostlivosť. V novej bude je umiestnené pracovisko centrálnej sterilizácie, štyri veľké operačné sály a dve malé operačné sály na malé operačné zákroky jednodňovej ambulantnej starostlivosti a ambulancie špecialistov. Z pracovísk spoločných vyšetrovacích a liečebných zložiek sa tu nachádza pracovisko biochémie, hematológie a transfúziológie; fyziatrie, balneológie a liečebnej rehabilitácie; funkčnej diagnostiky a rádiodiagnostické pracovisko s ultrazvukom, počítačovou tomografiou, endoskopickou retrográdnou cholangiopankreatikografiou a skiaskopiou. Na prízemí novej budovy je pracovisko nemocničnej lekárne. V budove polikliniky, ktorá má vchod i z Lazaretskej ulice, sa nachádzajú ďalšie špecializované ambulancie, vrátane stomatologických ambulancií. Na prízemí je umiestnené pracovisko počítačovej tomografie, mamografie, osteodenzitometrie a pracovisko na panoramatické snímkovanie (OPG).

V máji v roku 2016 boli presunuté všetky ambulancie všeobecného lekárstva do prenajatej budovy, ktorá je v bezprostrednej blízkosti na adrese Cintorínska 3/B. V mesiaci máj 2019 boli presunuté vybrané špecializované ambulancie a ambulancie klinického pracovného lekárstva a klinickej toxikológie a služieb zdravia pri práci tiež do prenajatej budovy Cintorínska 3/A. Následne bol komplex budov Cintorínska 3/A, Cintorínska 3/B a Lazaretská 8 v novembri 2019 odkúpený za účelom ďalšieho rozširovania ambulantnej starostlivosti. UN-NsM, a.s. má v Bratislave tri dislokované pracoviská a na území Slovenskej republiky desať dislokovaných pracovísk. Na týchto pracoviskách sú umiestnené ambulancie všeobecného lekárstva, ďalej ambulancie zubného lekárstva, interné ambulancie, pracovisko funkčnej diagnostiky a pracoviská fyziatrie, balneológie a liečebnej rehabilitácie.

V priebehu roka 2018 bolo vydané nové povolenie na prevádzkovanie zdravotníckeho zariadenia:

- Rozhodnutie MZ SR na prevádzkovanie zdravotníckeho zariadenia č. S04356–2018–ONAPP vydané k číslu rozhodnutia: č. S03643-OP-2017 zo dňa 9.4.2018, právoplatné od 12.4.2018, (nový predmet činnosti poskytovanie ambulantnej zdravotnej starostlivosti v špecializačnom odbore hepatológie a zriadenie stacionára v špecializačnom odbore vnútorné lekárstvo, zmeny v zozname odborných zástupcov);
- Rozhodnutie MZ SR na prevádzkovanie zdravotníckeho zariadenia č. S08763-2018–ONAPP vydané k číslu rozhodnutia: č. S04356-OP-2018 zo dňa 11.7.2018, právoplatné od 17.7.2018, (nový predmet činnosti poskytovanie ústavnej a ambulantnej zdravotnej starostlivosti v špecializačnom odbore neurochirurgia, poskytovanie ambulantnej zdravotnej starostlivosti v špecializačnom odbore



psychiatria v odbore psychiatrická sexuológia, zmeny v zozname odborných zástupcov);

- Rozhodnutia orgánu verejného zdravotníctva MV SR vydané v roku 2018 (schválenie prevádzkových poriadkov, vydanie rozhodnutí pre ďalšie pracoviská, na ktorých sú vykonávané činnosti vedúce k ožiareniu (operačná sála č. 1 a pod.).

V roku 2019 neboli zrušené žiadne povolenia.

Nové pracovisko Košice, ktoré poskytuje komplexnú zdravotnú starostlivosť na úrovni polikliniky príslušníkom ozbrojených zložiek Ministerstva vnútra SR a Ministerstva obrany SR, poisťovcom všetkých zdravotných poisťovní, ako aj pacientom bez poistenia vrátane občanov zo zahraničia, ktorí hradia svoju zdravotnú starostlivosť priamou platbou. Medzi špecializované ambulancie patria: interné, chirurgické, neurologické, ORL, kožné, očné, gastroenterologické, psychologické, psychiatrické, stomatologické, kardiologické ambulancie, ďalej ambulancie pracovného lekárstva, FBLR, klinickej imunológie, alergológie a hematologická a transfúziologická ambulancia a geriatrická ambulancia. Liečebne sú klinika geriatrickej a gerontologickej a oddelenie dlhodobo chorých. SVALZ tvoria rádiológia, klinická biochémia a hematológia (OKBH), fyziatria, balneológia a liečebná rehabilitácia a funkčná diagnostika. Interná ambulancia, kardiologická ambulancia, ambulancie leteckého lekárstva (kardiológia a interná) a ambulancia klinickej psychológie sú súčasťou Ústavu leteckej a preventívnej medicíny.

2.1.1 Ústavná zdravotná starostlivosť

Tabuľka 2: Počet lôžok

názov oddelenia	stav k 31.12.2019 Bratislava	stav k 31.12.2019 Košice	rok 2018		stav k 31.12.2017	stav k 31.12.2016	rok 2015	
			od 01.08.2018	do 31.07.2018			od 01.11.2015	do 31.10.2015
interné	21	0	21	21	21	21	21	23
kardiologické	9 (vrátane 2 JIS)	0	9 (vrátane 2 JIS)	9 (vrátane 2 JIS)	9 (vrátane 2 JIS)	9 (vrátane 2 JIS)	9 (vrátane 2 JIS)	9 (vrátane 2 JIS)
neurologické	17	0	17	17	17	17	17	15
chirurgické	17	0	17	17	17	17	17	16
urologické	3	0	3	3	3	3	3	3
gynekológia a pôrodnictvo	3	0	3	3	3	3	3	3
traumatologicko-ortopedické	16	0	16	25	25	25	25	9
neurochirurgické	15	0	15	0	0	0	0	0
očné	3	0	3	9	9	9	9	11
otorinolaryngologické	8	0	8	8	8	8	8	9
anesteziológia a intenzívnej medicíny	8 (vrátane 5 JIS)	0	8 (vrátane 5 JIS)	8 (vrátane 5 JIS)	8 (vrátane 5 JIS)	8 (vrátane 5 JIS)	8 (vrátane 5 JIS)	5 (vrátane 2 JIS)
klinika gerontológie a geriatrickej	0	35	0	0	0	0	0	0
oddelenie dlhodobo chorých	0	35	0	0	0	0	0	0
SPOLU	120	70	120	120	120	120	120	100

Počas roku 2019 neprišlo k zmene počtu, rozloženia a charakteru lôžok v Bratislave. Celkový počet 120 lôžok bol zachovaný. Zlúčením Nemocnice svätého Michala a. s. s Leteckou vojenskou nemocnicou, a. s. v Košiciach pribudlo celkovo 70 lôžok na oddeleniach gerontológie a geriatrickej (35 lôžok) a dlhodobo chorých (35 lôžok).

2.1.2 Ambulantná zdravotná starostlivosť

Poskytovaná všeobecná a špecializovaná ambulantná zdravotná starostlivosť v nemocnici v Bratislave:



- anesteziológia a intenzívna medicína
- algeziológia
- diabetológia, poruchy látkovej premeny výživy
- dentoalveolárna chirurgia
- dermatovenerológia
- dopravná psychológia
- endokrinológia
- fyziatria, balneológia a liečebná rehabilitácia
- gastroenterológia
- gynekológia a pôrodníctvo
- hematológia a transfúziológia
- hepatológia
- chirurgia
- kardiológia
- klinická imunológia a alergológia
- klinická onkológia
- klinická psychológia
- klinické pracovné lekárstvo a klinická toxikológia
- nefrológia
- neurochirurgia
- neurológia
- oftalmológia
- onkológia v gynekológii
- onkológia v urológii
- ortopédia
- otorinolaryngológia
- pneumológia a ftizeológia
- psychiatria
- psychiatrická sexuológia
- reumatológia
- služby zdravia pri práci
- stomatológia
- stomatochirurgia
- urológia
- úrazová chirurgia
- vnútorné lekárstvo
- všeobecné lekárstvo pre dospelých

Jednodňová zdravotná starostlivosť:

- gynekológia
- chirurgia
- oftalmológia
- ortopédia
- otorinolaryngológia
- urológia
- úrazová chirurgia
- gastroenterológia

Stacionár:

- neurológia
- vnútorné lekárstvo



Spoločné vyšetrovacie a liečebné zložky:

- centrálna sterilizácia
- funkčná diagnostika
- fyziatria, balneológia a liečebná rehabilitácia
- klinická biochémia
- klinická hematológia a transfúziológia
- rádiológia s pracoviskami: endoskopické retrográdnej cholangiopankreatikografie
magnetickej rezonancie
mamografie
osteodenzitometrie
počítačovej tomografie
skiaskopie
ultrazvukových vyšetrovacích metód

UN-NsM, a.s. nemá spádovú oblasť a nie je prevádzkovateľom lekárskej služby prvej pomoci. Z dôvodu rozsahu poskytovanej zdravotnej starostlivosti a predmetu činnosti zabezpečuje zdravotnú starostlivosť v pracovné dni od 15:00 hodiny do 7:00 hodiny a sobotu, nedeľu a sviatkov 24 hodinovú zdravotnú starostlivosť prostredníctvom ambulancie.

- ústavná pohotovostná služba interná
- ústavná pohotovostná služba chirurgická

Poskytovaná všeobecná a špecializovaná ambulantná zdravotná starostlivosť na pracovisku Košice:

- ambulancie vnútorného lekárstva
- neurologické ambulancie
- psychiatrická ambulancia
- ambulancie pracovného lekárstva
- chirurgické ambulancie
- otorinolaryngologické ambulancie
- oftalmologické ambulancie
- ambulancie zubného lekárstva
- dermatovenerologická ambulancia
- ambulancie fyziatrie, balneológie a liečebnej rehabilitácie
- hematologická a transfúziologická ambulancia
- ambulancia klinickej imunológie a alergológie
- gastroenterologická ambulancia
- kardiologická ambulancia
- ambulancia diabetológie a porúch látkovej premeny a výživy
- angiologická ambulancia
- geriatrická ambulancia
- ambulancia klinickej psychológie
- ambulancie všeobecného lekárstva pre dospelých

Spoločné vyšetrovacie a liečebné zložky:

- funkčná diagnostika
- fyziatria, balneológia a liečebná rehabilitácia
- klinická biochémia
- hematológia a transfúziológia
- rádiodiagnostické oddelenie s pracoviskami: počítačovej tomografie
ultrazvukových vyšetrovacích metód
mamografie

Jednodňová zdravotná starostlivosť:



- chirurgická
- ortopedická
- otorinolaringologická
- urologická
- plastická chirurgia

Ústav leteckej a preventívnej medicíny:

- ambulancie leteckého a preventívneho lekárstva
- kardiologická ambulancia
- ambulancia vnútorného lekárstva
- funkčná diagnostika letecká
- ambulancie leteckej, dopravnej a klinickej psychológie

2.1.3 Ostatná zdravotná starostlivosť

- dopravná zdravotná služba
- pracovná zdravotná služba
- nemocničná lekáreň

Nemocničná lekáreň zásobuje všetky pracoviská špeciálnym zdravotným materiálom, liekmi a ostatnými zdravotníckymi pomôckami podľa ich požiadaviek.

Nemocničná lekáreň pripravuje liečivá v zmysle platného povolenia MZ SR:

- Rozhodnutie MZ SR na poskytovanie lekárenskej starostlivosti v nemocničnej lekární č. NL-07/2015 zo dňa 28.10.2015, právoplatné od 30.10.2015;
- Rozhodnutie MZ SR na poskytovanie lekárenskej starostlivosti v nemocničnej lekární č. NL-07/2015 zo dňa 12.04.2016 s vyznačením zmeny sídla.

vrátane povolení pre nemocničnú lekáreň na nadväzujúce činnosti:

- Rozhodnutie MZ SR na výdaj omamných a psychotropných látok z II. a III. skupiny prílohy č. 1 zákona č. 139/1998 Z. z. o omamných látkach, psychotropných látkach a prípravkoch v znení neskorších predpisov č. an-OPL-425/15 zo dňa 28.10.2015, právoplatné od 30.10.2015;
- v roku 2016 vyznačenie zmeny sídla Spoločnosti dňa 12.04.2016 (s účinnosťou od 18.4.2016) v Rozhodnutí MZ SR na výdaj omamných a psychotropných látok z II. a III. skupiny prílohy č. 1 zákona č. 139/1998 Z. z. o omamných látkach, psychotropných látkach a prípravkoch v znení neskorších predpisov č. an-OPL-425/15;
- Osobitné povolenie Štátneho ústavu pre kontrolu liečiv reg. Č. ZAO-UL-2016/2009SK na zaobchádzanie s určenými látkami;
- v roku 2016 vyznačenie zmeny sídla Spoločnosti dňa 04.05.2016 (s účinnosťou od 24.05.2016) v Osobitnom povolení Štátneho ústavu pre kontrolu liečiv reg. Č. ZAO-UL-2016/2009SK na zaobchádzanie s určenými látkami.



2.2 Zdravotné strediská

Tabuľka 3: Zoznam zdravotných stredísk

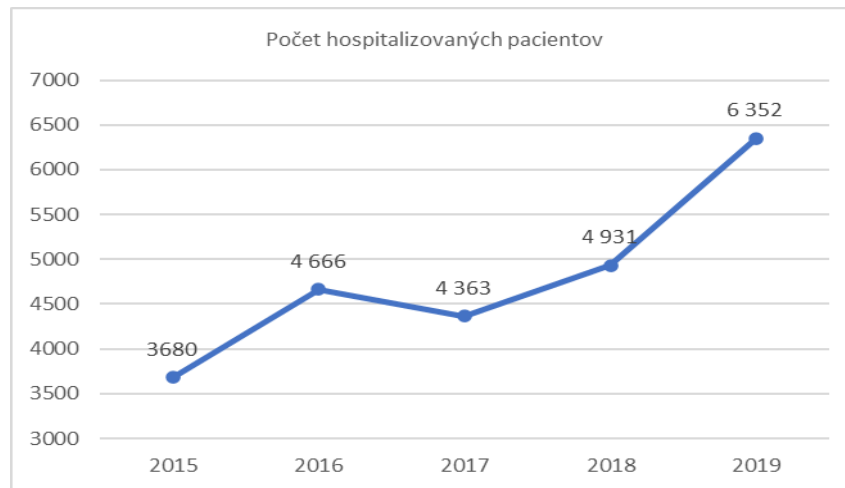
miesto výkonu práce	ulica	mesto	ambulantná zdravotná starostlivosť
Nákupné centrum, s.r.o.	Cintorínska 3/B	Bratislava	ambulancie všeobecného lekárstva pre dospelých, ambulancia klinickej imunológie a alergológie
Akadémia policajného zboru v Bratislave.	Sklabinská 1	Bratislava	ambulancie všeobecného lekárstva pre dospelých, ambulancia zubného lekárstva
Kancelária Národnej rady SR	nám. Alexandra Dubčeka 1	Bratislava	ambulancie všeobecného lekárstva pre dospelých
Ministerstvo vnútra SR	Príbinova 2	Bratislava	ambulancie všeobecného lekárstva pre dospelých
Centrum podpory MV SR	Kollárova 31	Trnava	ambulancie všeobecného lekárstva pre dospelých
Centrum podpory MV SR	Piaristická 5	Nitra	ambulancie všeobecného lekárstva pre dospelých,
Centrum podpory MV SR	Jilemnického 1	Trenčín	ambulancie všeobecného lekárstva pre dospelých
Centrum podpory MV SR	ul.sv. Michala 35	Levice	ambulancie všeobecného lekárstva pre dospelých, pracovisko fyziatrie, balneológie a liečebnej rehabilitácie
M .J. Team, s.r.o.	Kozačeka 9282	Zvolen	ambulancie všeobecného lekárstva pre dospelých
Centrum podpory MV SR	Okružná 19	Banská Bystrica	ambulancie všeobecného lekárstva pre dospelých, ambulancia zubného lekárstva, ambulancia vnútorného lekárstva, pracovisko fyziatrie, balneológie a liečebnej rehabilitácie, pracovná zdravotná služba
Centrum podpory MV SR	Kuzmányho 26	Žilina	ambulancie všeobecného lekárstva pre dospelých
Centrum podpory MV SR	Štúrova 7	Prešov	ambulancie všeobecného lekárstva pre dospelých
Centrum podpory MV SR	Kuzmányho 8	Košice	ambulancie všeobecného lekárstva pre dospelých, ambulancia zubného lekárstva, ambulancia vnútorného lekárstva, pracovisko funkčnej diagnostiky, pracovisko fyziatrie, balneológie a liečebnej rehabilitácie, pracovná zdravotná služba
Centrum podpory MV SR	Hollého 26	Michalovce	ambulancie všeobecného lekárstva pre dospelých

S účinnosťou od 25.10.2019 Spoločnosť podpísala Zmluvu o predaji a kúpe nehnuteľností so spoločnosťou Nákupné centrum, s.r.o., Lazaretská 12, 811 08 Bratislava na prenajaté nebytové priestory na Cintorínskej 3/A, Cintorínskej 3/B v Bratislave a na Lazaretskej 8 v Bratislave. V prípade kúpených priestorov na Cintorínskej 3/A a Cintorínskej 3/B v Bratislave UN-NsM, a.s. začala v roku 2018 proces ich rekonštrukcie a zmeny účelu ich využitia na ambulancie, ktorý bol ukončený v roku 2019. Na Lazaretskej ul. 12 v Bratislave boli v prenajatých nebytových administratívnych priestoroch umiestnené pracoviská ekonomického a technického úseku. V prenajatých priestoroch na Cintorínskej ul. 11 sa uskutočňovala v roku 2019 rekonštrukcia administratívnych priestorov so zámerom zmeny účelu využitia na očné ambulancie a očnú operačnú sálu.

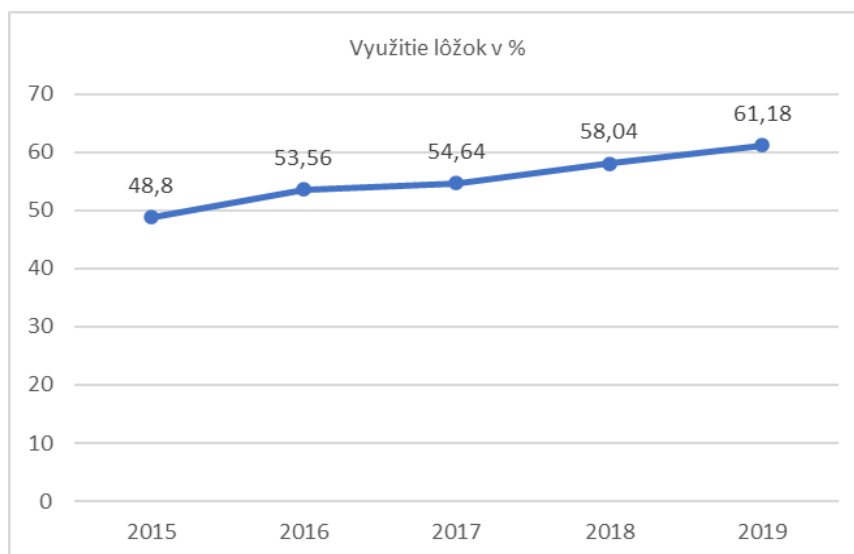
2.3 Sledované ukazovatele

Tabuľka 4: Základne sledované ukazovatele

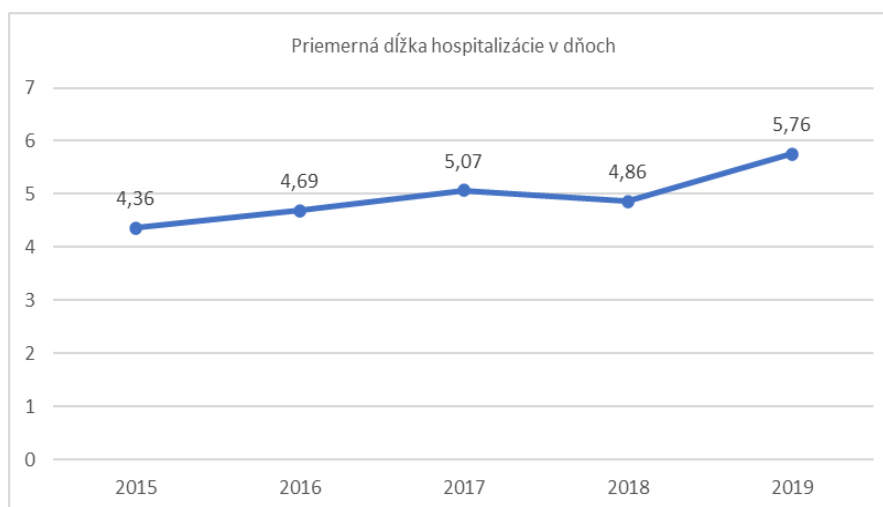
sledované ukazovatele zdravotníckej činnosti	2015	2016	2017	2018	I.-IV.2019 Košice	V.-XII.2019 Košice	2019 Bratislava	2019 spolu
hospitalizovaní pacienti	3680	4 666	4 363	4 931	495	966	5 386	6 352
využitie lôžok (v%)	48.8	53.56	54.64	58.04	87.97	69.62	57.42	61.18
priemerná dĺžka hospitalizácie v dňoch	4.36	4.69	5.07	4.86	13.14	13.2	4.86	5.76
operačné výkony	4 984	6 366	6 772	7 091			8 127	8 127
ambulantne vyšetrení pacienti	611 730	672 249	708 955	728 851	54 421	126 742	800 096	926 838



Graf 1: Počet hospitalizovaných pacientov



Graf 2: Využitie lôžok (v %)



Graf 3: Priemerná dĺžka hospitalizácie v dňoch

V nadväznosti na predchádzajúcu *Tabuľku 4* aj *Tabuľka 5* zobrazuje skutočné využitie lôžok za posledných päť rokov na jednotlivých oddeleniach. Od 1.11.2015 je využívaných

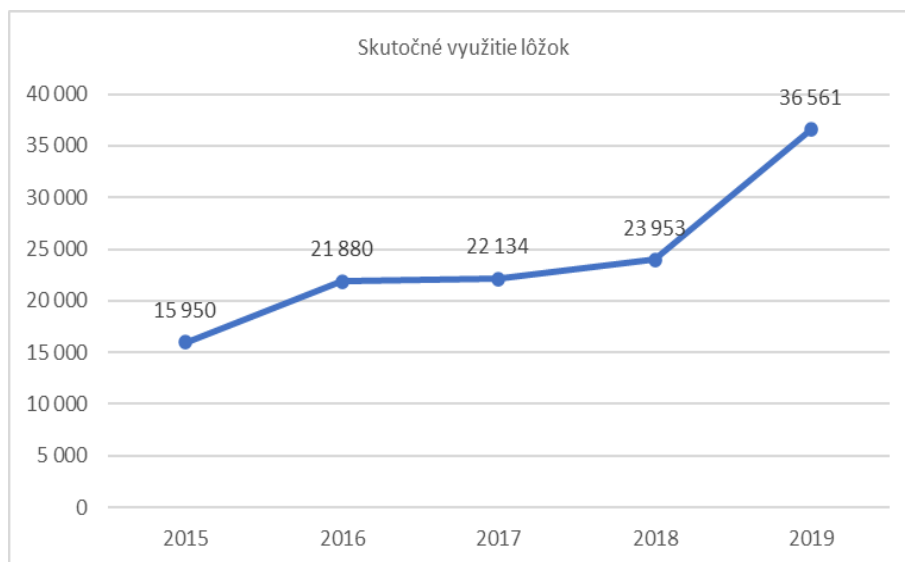


120 lôžok. Využitie lôžok oproti roku 2018 bolo v roku 2016 nižšie o 8,65 % a v roku 2017 bolo nižšie o 7,59 %. Od 1.5.2019 pribudlo zlúčením UN-NsM, a.s. s VLN, a.s. ďalších 70 lôžok, tento stav výrazne ovplyvnil krivku skutočného využitia lôžok v absolútnych číslach.

Tabuľka 5: Skutočné využitie lôžok

názov oddelenia	2015	2016	2017	2018	I.-IV.2019 Košice	V.-XII.2019 Košice	2019 Bratislava	2019 spolu
interné	3 522	4 033	4 401	4 677			4 091	4 091
JIS interná	61	171	248	213			276	276
kardiologické	1 551	1 837	1 527	1 477			1 349	1 349
JIS kardiologická	10	58	344	163			321	321
neurologické a JIS	3 511	5 065	4 415	5 003			4 921	4 921
chirurgické	2 021	3 832	4 029	4 317			4 162	4 162
JIS chirurgická	90	62	105	43			51	51
urologické	770	1 507	1 323	1 737			221	221
gynekologické	140	261	154	219			1 659	1 659
úrazová chirurgia a ortopédia	2 113	2 511	2 537	2 943			2 849	2 849
neurochirurgické	0	0	0	121			1 617	1 617
OAIM	293	329	1 066	858			1 256	1 256
Očné	1 108	1 102	853	848			821	821
ORL	760	1 112	1 132	1 334			873	873
gerontológia a geriatria					2 620	5 261		5 261
odd. dlhodobó chorých					3 538	6 833		6 833
Spolu	15 950	21 880	22 134	23 953	6 158	12 094	24 467	36 561

Posteľový fond k 31.12.2019 v počte 120 postelí v pracovisku Bratislava je možno rozšíriť v čase mimoriadnych a krízových situácií na 140 lôžok. Lôžka sú tzv. plávajúce, čo znamená ich flexibilné využitie podľa aktuálnej potreby nemocnice. V pracovisku Košice je 70 lôžok v dvoch oddeleniach, ktoré sú zamerané na hospitalizácie v trvaní viac dní ako na oddeleniach v Bratislave.



Graf 4: Počet skutočne využitých lôžok



Tabuľka 6: Vybrané lôžkové ukazovatele za rok 2019

názov oddelenie	počet lôžok	maximálna kapacita lôžkodní	skutočné využitie lôžok	využitie lôžok v [%]	Počet			priemerná doba hospitalizácie
					hospitalizovaní spolu	muži/ženy	ukončené hospitalizácie	
interné	21	7 665	4 091	53,37	646	319/327	643	6,33
JIS interná	2	730	276	37,81	30	21/9	30	9,20
kardiologické	9	3 285	1 349	41,07	275	174/101	273	4,91
JIS kardiologická	1	365	321	87,95	42	33/9	41	7,64
neurologické a JIS	17	5 933 ⁽¹⁾	4 921	82,94	785	350/435	785	6,27
chirurgické	17	6 205	4 162	64,50	918	552/366	916	4,53
JIS chirurgická	2	730	51	6,99	4	3/1	4	12,75
gynekologické	3	1 095	221	⁽⁵⁾	97	0/97	97	2,28
urologické	3	1 095	1 659	⁽⁵⁾	494	345/149	492	3,36
úrazová chirurgia a ortopédia	16	5 408 ⁽²⁾	2 849	52,68 ⁽⁶⁾	785	486/299	785	3,53/
					38	20/18	38	2,00
neurochirurgické	15	5 070 ⁽³⁾	1 617	31,89	385	206/179	385	4,20
ORL	8	2 920	1 256	⁽⁵⁾	524	320/204	524	2,40
očné	3	1 011 ⁽⁴⁾	821	81,21	347	142/205	347	2,37
OAIM	3	1 095	873	79,73	16	11/5	13	54,56
gerontológia a geriatra ⁽⁷⁾	35	8 575	5 261	60,44	545	162/383	540	9,83
odd. dlhodobó chorých ⁽⁷⁾	35	8 575	6 833	78,79	421	164/257	403	16,58
SPOLU:	190	59757	36 561	61,18	6352	3136/2745	6316	5,76

Vysvetlivky:

⁽¹⁾ Neurologické oddelenie bolo zatvorené 16 dní počas roku 2019

⁽²⁾ Traumatologicko-ortopedické oddelenie bolo zatvorené 27 dní počas roku 2019

⁽³⁾ Neurochirurgické oddelenie bolo zatvorené 27 dní počas roku 2019

⁽⁴⁾ Očné oddelenie bolo zatvorené 28 dní počas roku 2019

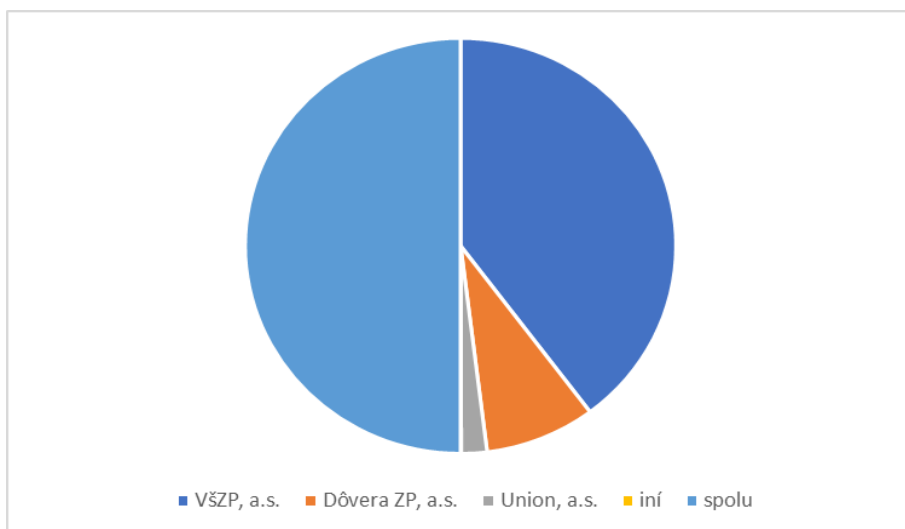
⁽⁵⁾ Využitie lôžok v [%] - urologické, gynekologické a ORL oddelenia sú zaradené pod chirurgické oddelenie

⁽⁶⁾ Využitie lôžok v [%] - ortopedické oddelenie je zaradené pod traumatologické oddelenie

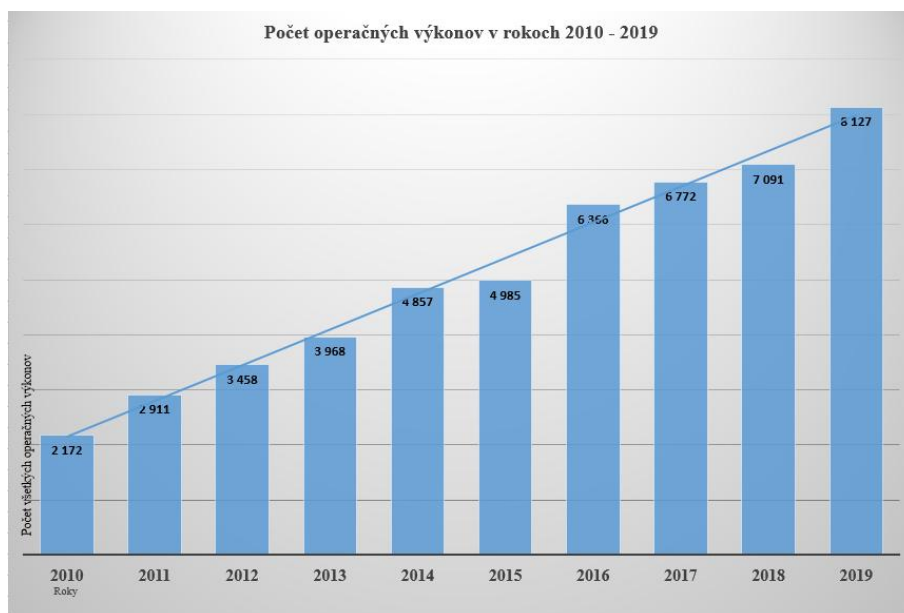
⁽⁷⁾ Všetky ukazovatele sledované za obdobie od splynutia nemocníc, t.j. od 1.5.2019

Tabuľka 7: Zastúpenie hospitalizovaných pacientov podľa poisťovní

	VŠZP	Dôvera	Union	iní	spolu
počet hospitalizovaných	4 704	982	228	5	5 919
údaj v percentách	79.47%	16.59%	3.85%	0.08%	100.00%



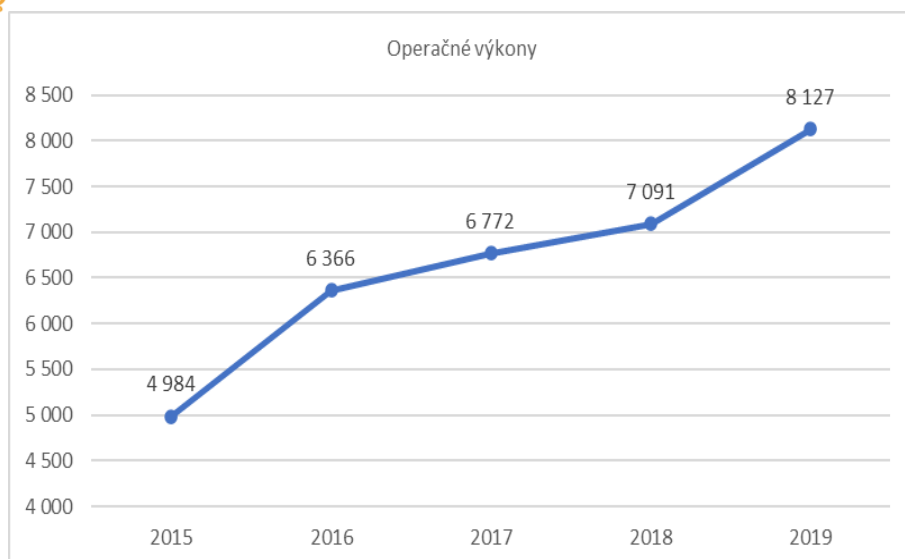
Graf 5: Počet hospitalizovaných pacientov podľa ZP



Graf 6: Počet operačných výkonov v rokoch 2010-2019

Tabuľka 8: Prehľad počtu operácií podľa oddelení a zdravotných poisťovní v roku 2019

oddelenie/JIS/JAS/Ambulancia	počet operačných výkonov
JAS očná ambulancia	3 684
Chirurgické oddelenie	878
Traumatologicko-ortopedické oddelenie	823
Klinika ORL	631
Neurochirurgické oddelenie	550
Urologické oddelenie	546
JAS chirurgická ambulancia	368
JAS ORL	236
Očné oddelenie	144
Gynekologické oddelenie	111
Očná ambulancia	60
Ortopedické oddelenie	36
OAIM oddelenie	21
Neurochirurgická amb.	8
JAS Traumatologická amb	7
JIS chirurgia	7
Neurologické oddelenie a JIS	4
Chirurgická ambulancia	3
JIS interné	3
ORL ambulancia	3
JAS urologická ambulancia	2
Kardiologické oddelenie	1
JIS kardio	1
SPOLU:	8 127



Graf 7: Počet operačných výkonov

Hlavným predmetom činnosti UN-NsM, a.s. je poskytovanie špecifickej zdravotnej starostlivosti podľa zákona č. 73/1998 Z. z. o štátnej službe príslušníkov Policajného zboru, Slovenskej informačnej služby, Zboru väzenskej a justičnej stráže Slovenskej republiky a železničnej polície v znení neskorších predpisov a zákona č. 315/2001 Z. z. o Hasičskom a záchrannom zbore v znení neskorších predpisov a podľa § 123 zákona č. 281/2015 Z. z. o štátnej službe profesionálnych vojakov a o zmene a doplnení niektorých zákonov v znení neskorších predpisov. Ďalej poskytovanie zdravotnej starostlivosti pre osoby určené Ministerstvom vnútra SR a Ministerstvom obrany SR a orgány a organizácie v ich pôsobnosti. Príslušnosť pacientov v kategóriách: E – výsluhový dôchodca MV SR, F – výsluhový dôchodca MO SR, H – hasič a záchranár, N – zamestnanec NBÚ, P – policajt, T – horská záchranná služba a V – vojak tvoria jednu tretinu vyšetrených pacientov tak ako ukazuje nasledujúca tabuľka a graf.

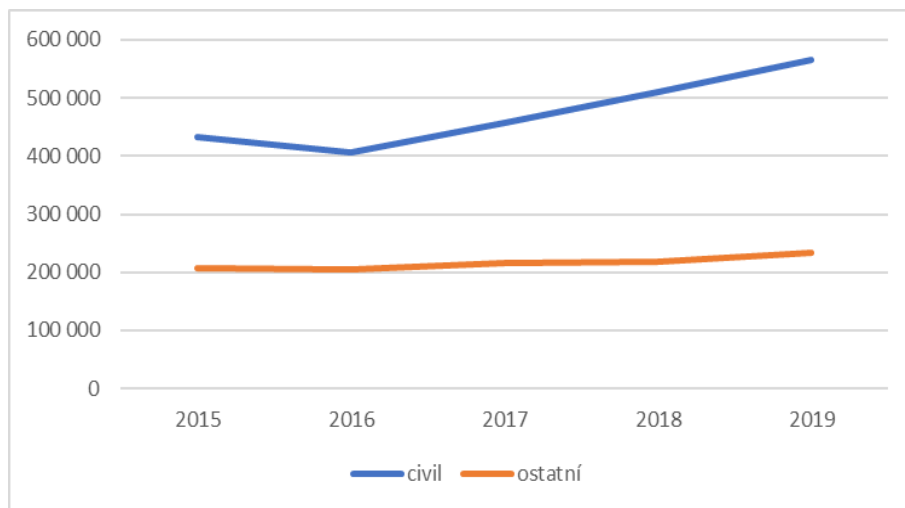
Tabuľka 9: Štruktúra ošetrovaných pacientov za pracovisko Bratislava

poistenec	kategória	2015	2016	2017	2018	2019
VšZP	C	342 128	380 528	408 941	420 544	454 487
	E	48 848	53 228	55 552	57 645	65 274
	F	9 112	10 017	10 692	10 126	11 573
	H	10 205	10 598	10 001	10 430	11 214
	N	2 515	2 774	2 820	2 774	3 046
	P	101 369	102 670	110 583	107 706	108 193
	T	25	58	63	83	89
	V	11 803	13 011	6 425	6 757	6 225
	spolu	526 005	572 884	605 077	616 065	660 101
Dôvera.	C	46 967	54 662	58 677	65 674	79 933
	E	822	921	1026	1 128	1 285
	F	264	301	264	357	592
	H	1 237	1 338	1 369	1 549	1 530
	N	461	519	469	489	458
	P	9 893	10 857	11 835	11 589	14 053
	T	6	18	31	25	22
	V	1 648	2 273	962	687	824
spolu	61 298	70 889	74 633	81 498	98 697	
Union.	C	16 301	18 965	20 004	22 508	29 065
	E	491	591	802	707	860
	F	93	97	99	189	285
	H	560	609	538	556	906

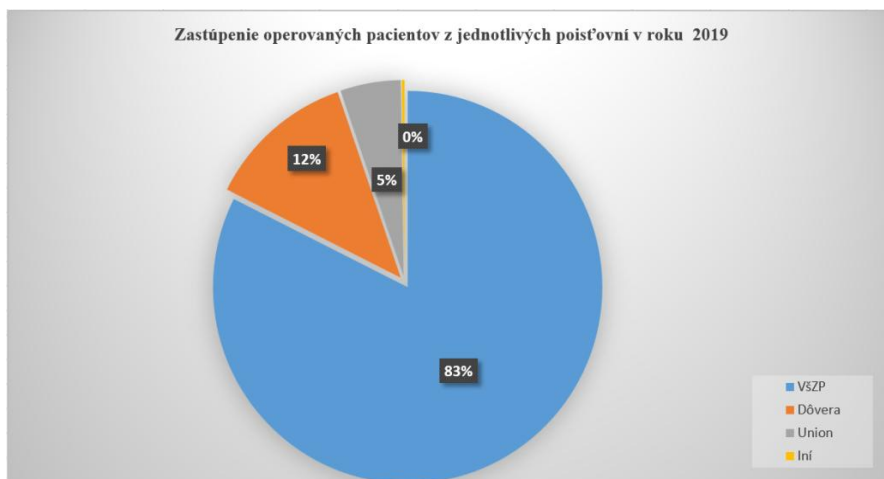


VÝROČNÁ SPRÁVA 2019

poistenec	kategória	2015	2016	2017	2018	2019
	N	45	73	106	154	129
	P	4 672	4 839	5 188	5 276	7 301
	T	5	3	2	6	7
	V	685	1 180	267	253	298
	spolu	22 852	26 357	27 006	29 649	38 851
iní	C	1 472	2 005	1 978	1 561	2 375
	E				5	
	F					
	H				1	
	N					
	P	106	102	114	72	72
	T					
	V	30	1			
	spolu	1 697	1 575	2 119	1 639	2 447
spolu	C	431 978	406 868	456 160	510 287	565 860
	E	47 214	50 161	54 740	59 485	67 419
	F	10 482	9 469	10 415	10 672	12 450
	H	11 832	12 002	12 545	12 536	13 650
	N	3 235	3 021	3 366	3 417	3 633
	P	121 442	116 036	118 480	124 643	129 619
	T	143	36	79	114	118
	V	13 529	14 137	16 464	7 697	7 347
spolu	639 855	611 730	672 249	728 851	800 096	
Bratislava	civil	431 978	406 868	456 160	510 287	565 860
	ostatní	207 877	204 862	216 089	218 564	234 236
Bratislava v %	civil	68	67	68	70	71
	ostatní	32	33	32	30	29



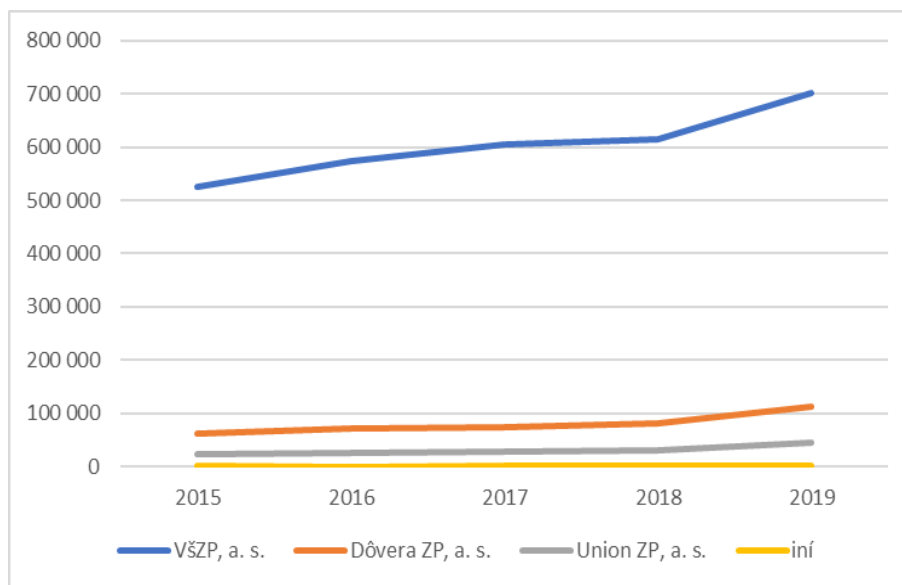
Graf 8: Štruktúra ošetrovaných pacientov na pracovisku Bratislava



Graf 9: Štruktúra ošetrovaných pacientov z jednotlivých poisťovní v roku 2019 (%)

Tabuľka 9: Štruktúra ošetrovaných pacientov za pracovisko Košice - bez kategorizácie pacientov

poistenie	01.01.-30.04.2019	01.05.-30.09.2019	01.10.-31.12.2019	01.05.-31.12.2019
VšZP.	37 159	41 172	43 126	84 298
Dôvera	12 493	14 226	16 061	30 287
Union.	4 599	5 120	6 176	11 296
Spolu	54 251	60 518	65 363	125 521



Graf 10: Počet ošetrovaných pacientov podľa ZP

2.4 Ošetrovateľská starostlivosť

Námestníčka pre ošetrovateľskú starostlivosť v spolupráci s vedúcimi sestrami oddelení priebežne sleduje a prijíma opatrenia na elimináciu zhoršenia zdravotného stavu a zlepšenie kvality života hospitalizovaných pacientov s dekubitmi.

Tabuľka 10: Analýza a výskyt počtu pacientov s dekubitmi

popis zistenia dekubitu u pacienta	2015	2016	2017	2018	2019
pri príjme z domu, zo zariadení sociálnej starostlivosti	1	3	12	3	21
preklade z iného zdravotníckeho zariadenia alebo kliniky	1	2	8	10	27
novovzniknuté počas hospitalizácie v UN-NsM, a.s.	1	4	4	5	5
Spolu	3	9	24	18	53



V roku 2019 boli u 21 pacientov dekubity zistené pri príjme z domu (z toho u 6 pacientov v BA a 15 pacientov v KE), u 27 pacientov pri preklade z inej kliniky alebo iného zdravotníckeho zariadenia (z toho u 5 pacientov v BA a 22 pacientov v KE).

U piatich pacientov hospitalizovaných v našom zdravotníckom zariadení novovznikli dekubity (z toho u 2 pacientov v BA a 3 pacientov v KE). Všetci piati pacienti s novovzniknutými dekubitmi počas hospitalizácie na našich oddeleniach/klinikách v roku 2019 boli imobilní a čiastočne imobilní, s prítomnou inkontinenciou, traja vôbec nespolupracovali, jeden čiastočne a s jedným bola spolupráca dobrá. Novovzniknuté dekubity u pacientov počas hospitalizácie v našom ZZ v roku 2019 neboli hlásené ako nozokomiálne nákazy.

Komplexná ošetrovateľská starostlivosť bola poskytovaná v najvyššej možnej kvalite (antidekubitný matrac, antidekubitárne podložky, polohovanie pacientov a ošetrovanie dekubitov) podľa ordinácie lekárov. Zvýšený počet dekubitov na pracovisku v Košiciach je daný hlavne charakterom poskytovanej hospitalizačnej starostlivosti.

2.5 Nozokomiálne nákazy

Nozokomiálna komisia, ktorej predsedom je vedúci lekár oddelenia anestézie a intenzívnej medicíny, v priebehu roka 2019 zadokumentovala na základe hlásení jednotlivých oddelení 9 nozokomiálnych nákaz (1x na chirurgickom oddelení, 2 x na internom oddelení, a 6x na oddelení dlhodobo chorých v Košiciach).

Kolonizovaní pacienti boli nahlásení v počte 42 a to podľa oddelení nasledovne: 1 x na otorinolaryngologickom oddelení, 4 x na oddelení anestézie a intenzívnej medicíny, 3 x na internom oddelení, 5 x na chirurgickom oddelení a 29 x na oddelení dlhodobo chorých v Košiciach

Tabuľka 11: Počet nozokomiálnych nákaz

nozokomiálne nákazy a kolonizovaní pacienti	2015	2016	2017	2018	2019
nozokomiálne nákazy	0	4	4	6	9
kolonizovaní pacienti	3	14	12	18	42

2.6 Kontrola, sťažnosti a súčinnosť s ÚDZS za rok 2019

Tabuľka 12: Charakter sťažností a podnetov

charakter sťažností a podnetov/podanie	2018	2019
počet všetkých sťažností a podnetov:		5
počet všetkých sťažností a podnetov na poskytovanie ústavnej ZS	10	5
počet opodstatnených sťažností a podnetov na poskytovanie ústavnej ZS		0
nežiadúca udalosť		0

Počet vybavených sťažností, podnetov a súčinností s Úradom pre dohľad nad zdravotnou starostlivosťou v ústavnej zdravotnej starostlivosti v roku 2019 je nižší o 5 v porovnaní s rokom 2018.

Vnútorne kontroly boli zamerané na:

- vedenie zdravotnej dokumentácie, na správne vykazovanie poskytnutej zdravotnej starostlivosti;
- na kontrolu dochádzky zamestnancov a na požívanie alkoholických nápojov, omamných a psychotropných látok;

Päť vnútorných kontrol bolo ukončených záznamom a v jednom prípade protokolom.



V roku 2019 bolo vybavených celkom 23 podaní. Sťažnosť na porušenie zákona č. 9/2010 Z. z. nebola žiadna, 4-krát bola v zmysle zákona poskytnutá súčinnosť Úradu pre dohľad nad zdravotnou starostlivosťou (3-krát sa jednalo o námietku nesprávne poskytnutej zdravotnej starostlivosti u iného poskytovateľa, 1-krát sa podania týkali UN-NsM, a.s.- zatiaľ nevyhodnotené).

V pracovisku Košice bolo jedno prešetrenie podania na očné oddelenie zaslané na KSK. Podanie bolo opodstatnené, 1-krát bola v zmysle zákona poskytnutá súčinnosť Úradu pre dohľad nad zdravotnou starostlivosťou (jednalo o námietku nesprávne poskytnutej zdravotnej starostlivosti u iného poskytovateľa)

Bolo doručených 35 písomných poďakovaní za poskytnutú zdravotnú starostlivosť.

Externé kontroly v roku 2019 boli zamerané na:

- dodržiavanie hospodárnosti vynakladania zdrojov z verejného zdravotného poistenia, správnosti vykázania poskytnutej zdravotnej starostlivosti (kontroly zo zdravotných poisťovní v roku 2019 v počte 8);
- ÚVO začal kontrolu vo veci preskúmania úkonov UN-NsM, a.s. vo preskúmania postupov pri zadávaní podlimitnej zákazky bez využitia elektronického trhoviska na uskutočnenie stavebných prác na zákazku „Prístavba operačnej sály na streche energocentra“;
- ÚVO začal kontrolu vo veci zadávania podlimitnej zákazky na predmet „Čistiace a hygienické potreby, zabezpečenie prevádzky“.

3 ĽUDSKÉ ZDROJE

K 31.12.2019 mala spoločnosť okrem 780 zamestnancov v pracovnom pomere aj v obdobnom pracovnom pomere 107 zamestnancov - činná záloha z rezortu Ministerstva vnútra SR na vykonávanie práce. Na základe "Zmluvy o zabezpečení a realizácii sústavného vzdelávania zdravotníckych zamestnancov - profesionálnych vojakov, príslušníkov Úradu hlavného lekára Ružomberok v pôsobnosti Ministerstva obrany SR" vykonávali prácu siedmi zamestnanci rezortu Ministerstva obrany SR. Na základe „Zmluvy o podpore a stabilizácii špecializačného štúdia zdravotníckeho pracovníka v rámci rezidentského programu Ministerstva zdravotníctva Slovenskej republiky“ a „Zmluvy o vzájomnej spolupráci“ uzatvorených Slovenskou zdravotníckou univerzitou v Bratislave boli k 31.12.2019 evidovaní v zamestnaneckom pomere jedenásti zamestnanci. UN-NsM, a.s. aktívne podporuje samovzdelávanie zdravotných sestier, lekárov a ostatných pracovníkov. Je otvorená k ich ďalšiemu vzdelávaniu a umožňuje im čerpanie všetkých výhod počas štúdia.

3.1 Vzdelávanie zamestnancov

Tabuľka 13: Počet zamestnancov, ktorí ukončili externé štúdium

druh štúdia	2014	2015	2016	2017	2018	2019
VŠ II. stupňa s titulom Mgr.	3	0	1	2	0	0
VŠ I. stupňa s titulom Bc.	2	2	0	0	0	0
doktorandské štúdium	0	0	0	0	0	0
špecializačné štúdium	7	2	5	4	2	5
certifikačná príprava	0	2	0	1	0	0
SZS – odbor sanitár	3	2	0	0	2	0
SZS – odbor zdravotnícky asistent	0	0	0	0	0	0
postgraduálne vzdelávanie	0	9	0	0	0	0



Tabuľka 14: Počet zamestnancov, ktorí sa v školskom roku externe vzdelávajú

druh štúdia	2014/2015	2015/2016	2016/2017	2017/2018	2018/2019	2019/2020
VŠ II. stupňa s titulom Mgr.	2	2	3	0	0	0
VŠ I. stupňa s titulom Bc.	2	1	1	0	0	0
doktorandské štúdium	0	0	1	0	0	0
špecializačné štúdium	17	5	16	20	17	10
certifikačná príprava	4	1	1	0	0	0
SZS – odbor sanitár	2	0	0	2	1	1
SZS – odbor zdravotnícky asistent	1	1	0	0	0	0
postgraduálne vzdelávanie	0	2	2	0	1	0

Ostatné vzdelávanie zamestnancov v areáli UN-NsM, a. s. :

- školenie zamestnancov za účelom oboznámenia sa so zmenami v norme ISO, zameranými na prevenciu;
- školenie novoprijatých zamestnancov na Nemocničný informačný systém Pronis;
- priebežné školenie zamestnancov na zmeny v Nemocničnom informačnom systéme Pronis;
- priebežné školenie zamestnancov na zmeny v účtovnom softvéri SPIN2;
- školenie novoprijatých zamestnancov BOZP a PO.

Ostatné vzdelávanie zamestnancov mimo areál UN-NsM, a.s. :

- odborné semináre v oblasti zdravotníctva;
- školenia vykazovania podľa DRG (Diagnoses Related Groups);
- odborné školenia v oblasti informačných technológií;
- legislatívne zmeny v oblasti daní a účtovníctva;
- legislatívne zmeny v oblasti personalistiky a miezd;
- školenie za účelom získania odbornej spôsobilosti podľa normy ISO:9001:2015
- pravidelné preškolenia zamestnancov v súvislosti s výkonom činností zamestnancov: – „Ochrana zamestnancov pri práci s ionizujúcim žiarením“, pri manipulácii s nebezpečnými látkami, ochrana zamestnancov pri práci s biologickým faktorom, pravidelné preškolenie v kardiopulmonálnej resuscitácii a iné.

Zamestnancom bola umožnená účasť na vzdelávaní podľa Zákonníka práce bez výrazného vplyvu na plynulosť a chod činnosti jednotlivých pracovísk.

3.2 BOZP a ochrana zdravia

V roku 2019 vznikli 3 registrované pracovné úrazy v zmysle Zákona č. 124/2006 Z. z. a to nasledovne:

1. Zamestnankyňa XY, dňa 14.5.2019 o 11.40 sa pri výkone práce pošmykla na chodbe pred operačnou sálou, kde si udrela pravé koleno a natiahla si šľachy pravej dolnej končatiny, čím utrpela registrovaný pracovný úraz:
 - kód zdroja úrazu: IV - 46 vnútropodnikové pracovisko, komunikačné priestory;
 - kód príčiny úrazu: 12 – okamžité psycho-fyziologické stavy;
 - dĺžka PN pre pracovnú úrazovosť bola 13 kalendárnych dní;
 - pracovný úraz hodnotený ako: bežné pracovné riziko.
2. Zamestnankyňa XY, dňa 30.7.2019 o 13.30 hodine po vyložení pacienta z invalidného vozíka na izbe lôžkového oddelenia interného vychádzala s prázdny vozíkom z izby na chodbu a pri obchádzaní medika zdvihla ľavú dolnú končatinu a v tom pocítila bolesť



v kolene, čím utrpela vyvrtnutie kolena, utrpela registrovaný pracovný úraz zlomeninu Pately:

- kód zdroja úrazu: IV-44 vnútropodnikové pracovisko;
- kód príčiny úrazu: 12 – okamžité psycho-fyziologické stavy;
- dĺžka PN pre pracovnú úrazovosť bola 153 kalendárnych dní;
- pracovný úraz hodnotený ako: závažný pracovný úraz.

3. Zamestnankyňa XY, dňa 9. 12. 2019 o 16.00 hodine, pri vykonávaní pracovnej činnosti na operačnej sále pri operácií pri podávaní chirurgických inštrumentov zakopla do kolesa operačného stola, čím utrpela registrovaný pracovný úraz, zlomeninu 4 palca na pravej dolnej končatine:

- kód zdroja úrazu: IV-44 – vnútropodnikové pracovisko;
- kód príčiny úrazu: 10 – nepoužívanie alebo nesprávne používanie predpísaných a pridelených OOPP – pracovná obuv;
- dĺžka PN pre pracovnú úrazovosť bola: 17 kalendárnych dní;
- pracovný úraz bol hodnotený ako: bežné pracovné riziko.

I keď v roku 2019 vznikol o jeden registrovaný pracovný úraz viac ako v roku 2018, tak v počte dní práceneschopnosti bolo vymeškaných v roku 2018 - 141 kalendárnych dní a v roku 2019 bolo celkom pre úrazy vymeškaných - 183 kalendárnych dní. Celkom o 42 kalendárnych dní viacej ako v roku 2018.

Drobné úrazy, ktoré si nevyžiadali pracovnú neschopnosť boli : zamestnankyňa XY dňa 4.11.2019 o 10,30 hodine sa poranila použitou ihlou pri manipulácií a likvidácií s infekčným odpadom sa pichla ihlou, trčiaca z infekčného odpadu do pravej dolnej končatiny.

Celkom bolo v roku 2019 vykonaných 184 vstupných školení z oblasti BOZP pre zamestnancov a zároveň bolo vykonané aj opakované školenie po 24 mesiacov sa zúčastnilo 530 zamestnancov UN–NsM , a.s. na Satinského 1, Bratislava.

Zo Zdravotníckej univerzity v Bratislave sa zúčastnilo 65 študentov.

Z Trenčianskej univerzity Alexandra Dubčeka fakulta zdravotníctva celkom 26 študentov.

Na pracovisku UN-NsM, a.s. Murgašová 1 , Košice sa vstupného školenia zúčastnilo 8 pracovníkov a opakovaného školenia a po 24 mesiacov sa školenia zúčastnilo 252 zamestnancov.

Zo zdravotnej školy Sv. Alžbety v Košiciach sa zúčastnilo vstupného školenia celkom 126 poslucháčov.

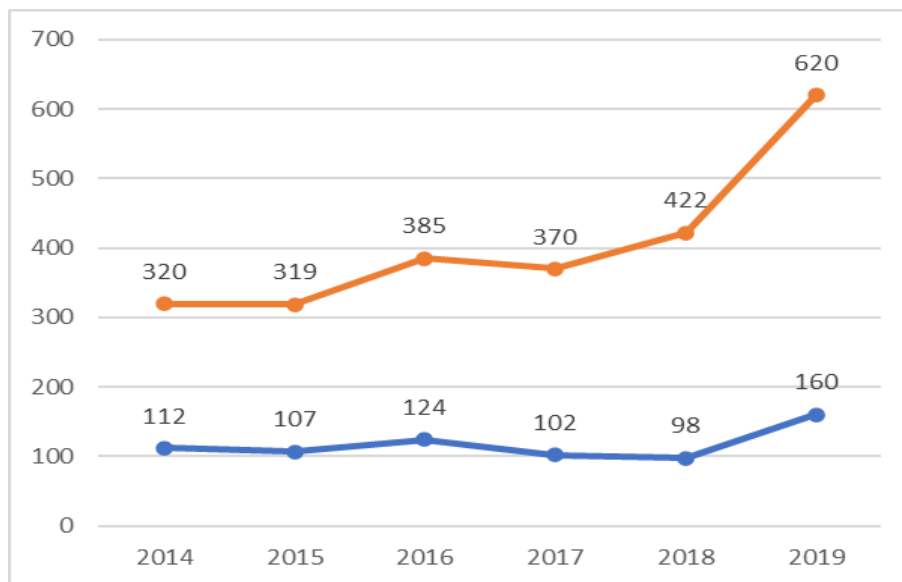
V roku 2019 nebola vykonaná v Univerzitetnej nemocnici - NsM a.s. žiadna vonkajšia kontrola či už z BOZP alebo OPP.



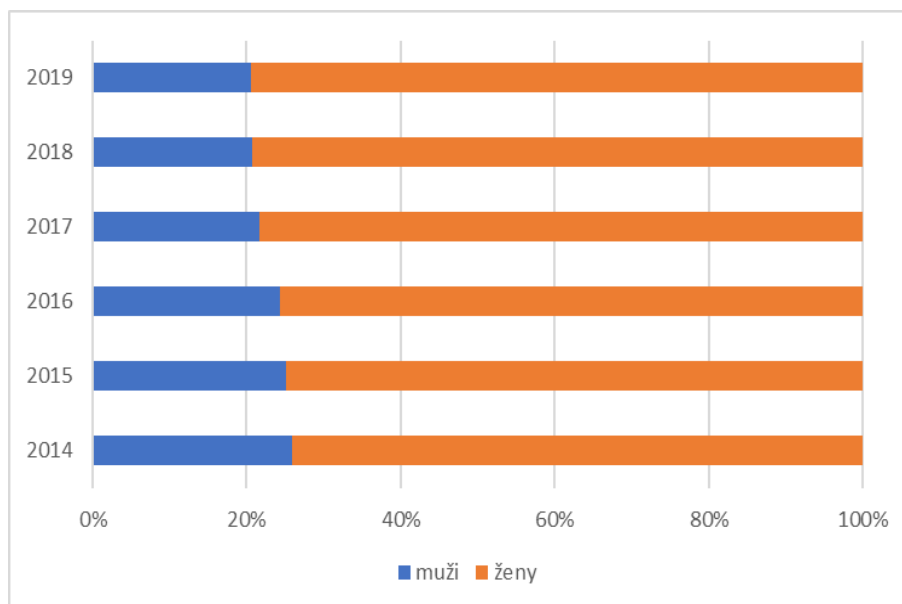
3.3 Štruktúra zamestnancov

Tabuľka 15: Zamestnanci vo fyzickom pomere v percentách

zamestnanci	2014		2015		2016		2017		2018		2019	
	počet	v %	počet	v %	počet	v %	počet	v %	počet	v %	počet	v %
muži	112	25.93	107	25.12	124	24.36	102	21.61	98	20.76	160	20.51
ženy	320	74.07	319	74.88	385	75.64	370	78.39	422	79.24	620	79.49
spolu	432	100	426	100	509	100	472	100	520	100	780	100



Graf 11: Počet zamestnancov vo fyzickom pomere

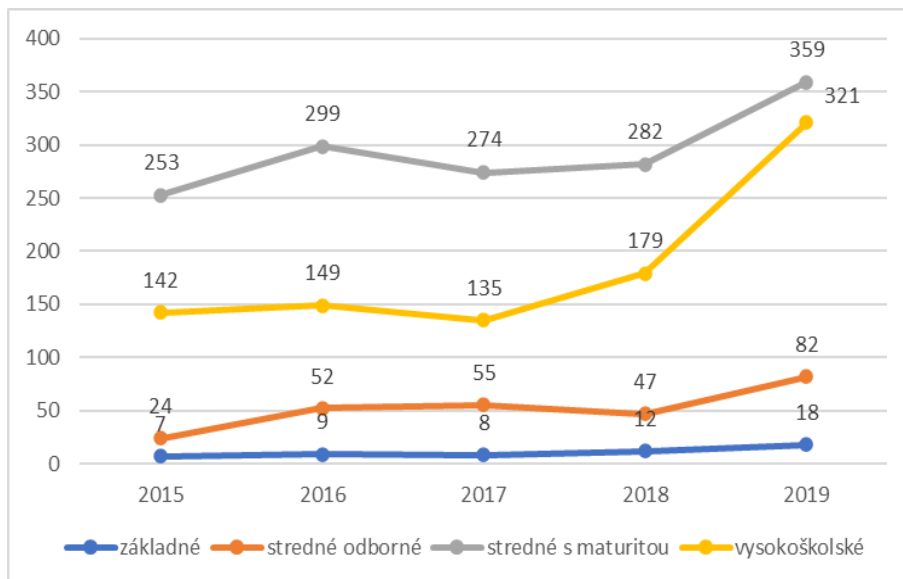


Graf 12: Pomer zamestnancov vo fyzickom pomere (v %)

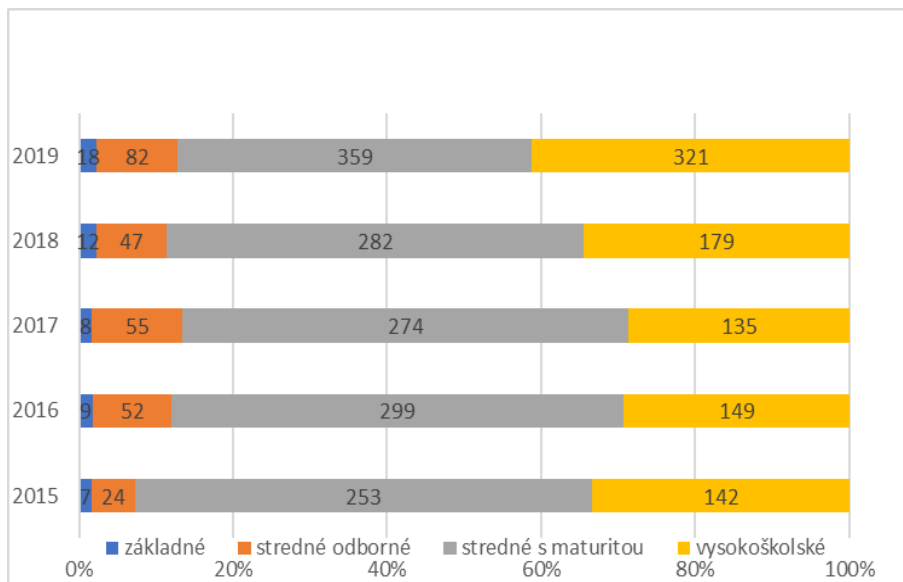


Tabuľka 16: Vzdelanostná štruktúra zamestnancov

vzdelanie zamestnancov	2015		2016		2017		2018		2019	
	muži	ženy	muži	ženy	muži	ženy	muži	ženy	muži	ženy
základné	6	1	6	3	6	2	9	3	7	11
stredné odborné	13	11	16	36	13	42	10	37	22	60
stredné s maturitou	37	216	42	257	42	232	30	252	40	319
vysokoškolské	56	86	60	89	41	94	49	130	91	230



Graf 13: Vzdelanostná štruktúra zamestnancov



Graf 14: Pomer vzdelanostnej štruktúry zamestnancov (v %)

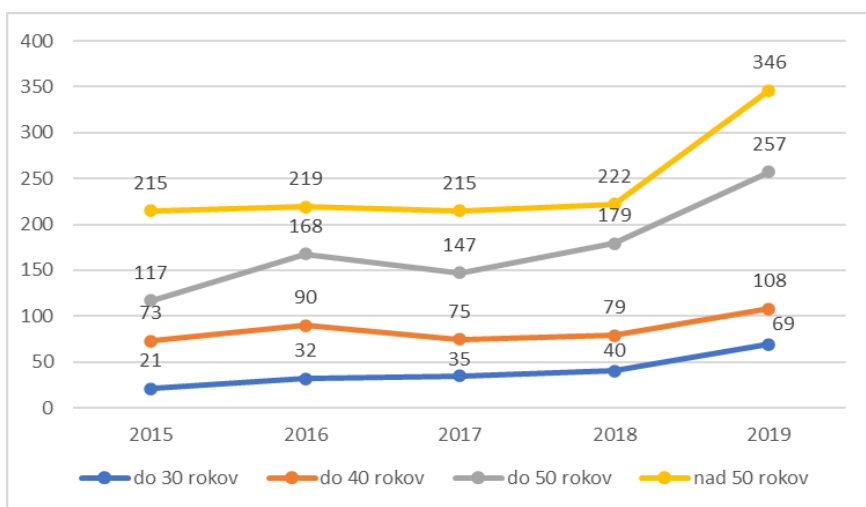
Vzdelanostná štruktúra je od zamestnancov vyžadovaná podľa druhu vykonávanej práce a poskytovaných služieb klientom. Zamestnanci spĺňajú požadovanú odbornú spôsobilosť v zmysle platného Nariadenia vlády SR č. 296/2010 Z. z. zo dňa 9.6.2010 o odbornej spôsobilosti na výkon zdravotníckeho povolania, aj keď značná časť zamestnancov odbornú spôsobilosť nadobudla podľa predpisov účinných v období pred účinnosťou nového nariadenia (prechodné ustanovenia o udelení výnimiek).



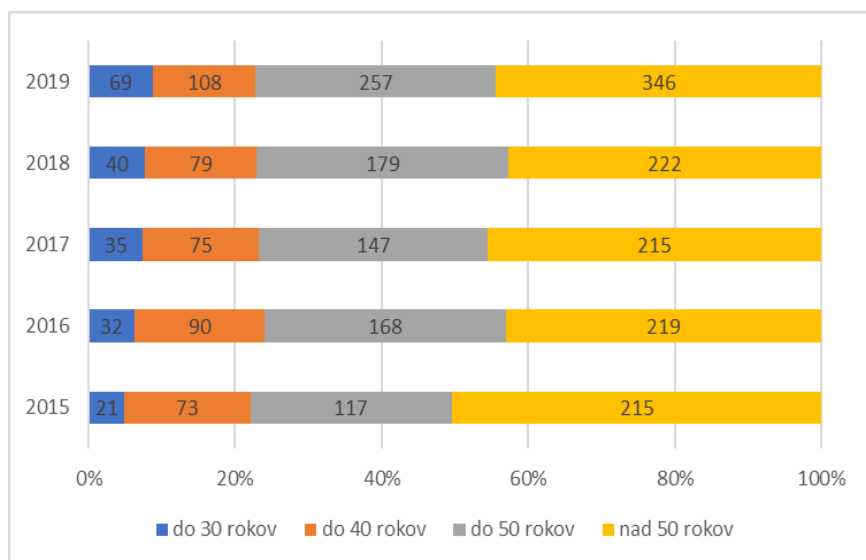
Zamestnanci so základným vzdelaním a stredným odborným vzdelaním pracujú hlavne v režijnej oblasti na pozícií upratovač – upratovačka, technický pracovník.

Tabuľka 17: Veková skladba zamestnancov

zamestnanci	2015		2016		2017		2018		2019	
	muži	ženy	muži	ženy	muži	ženy	muži	ženy	muži	ženy
do 30 rokov	8	13	10	22	11	24	12	28	20	49
do 40 rokov	19	54	28	62	21	54	20	59	27	81
do 50 rokov	23	94	31	137	25	122	19	160	34	223
nad 50 rokov	58	157	55	164	45	170	47	175	79	267
z toho dôchodcovia	21	25	21	30	15	34	16	42	38	52



Graf 15: Veková skladba zamestnancov



Graf 16: Pomer vekovej skladby zamestnancov (v %)

Viac ako 75% zamestnancov patrí medzi vekovú populáciu nad 40 rokov. UN-NsM, a.s. má svoju históriu a vek zamestnancov viditeľne zobrazuje graf vekovej štruktúry zamestnancov. Jedná sa o skúsených a vyškolených zamestnancov, ktorí svoje odborné znalosti, špecializované odborné znalosti a zručnosti nadobudli ešte v predchádzajúcich zdravotníckych zariadeniach. UN-NsM, a.s. je však otvorená prijímať mladých ambiciózných



zamestnancov s vysokoškolským špecializovaným vzdelaním na lekárske posty a vysokoškolského vzdelania prvého stupňa na pozície sestier, asistentov, technikov, fyzioterapeutov a laborantov.

Zrušená Letecká vojenská nemocnica a. s. mala ku dňu 30.4.2020 spolu 222 zamestnancov, z čoho počet vedúcich zamestnancov bolo 40 (vrátane primárov, vedúcich lekárov, sestier a vedúcich THP).

4 VÝSKUM A VÝVOJ

Univerzitná nemocnica - Nemocnica svätého Michala, a. s. sa v roku 2019 zamerala na oblasť pregraduálnej a postgraduálnej praktickej výučby študentov na základe Zmluvy o praktickej výučbe č. NSM-27-4/2019 zo dňa 31.5.2019, účinnosťou od 1.6.2019, ktorú uzavrela so vzdelávacou ustanovitzňou Slovenskou zdravotníckou univerzitou v Bratislave. Nemocnica sa stala na základe tejto zmluvy špecializovaným výučbovým zariadením uvedenej verejnej vysokej školy. Následne v súlade s ustanoveniami zákona o poskytovateľoch zdravotnej starostlivosti a zákona o vysokých školách, požiadala o zmenu obchodného mena na Univerzitná nemocnica - Nemocnica svätého Michala, a. s.

Na základe vyššie uvedenej zmluvy boli v nemocnici zriadené viaceré kliniky. Tri z kliník boli sprevádzkované k 1.9.2019 a to Interná klinika SZU, Otorinolaryngologická klinika SZU a Rádiodiagnostická klinika SZU, na ktorých absolvovali študenti praktickú výučbu od 1.10.2019 do 31.12.2019. Praktickej výučby na pracoviskách v Bratislave sa v roku 2019 zúčastnilo 565 študentov.

Okrem uvedených kliník po zlúčení s Leteckou vojenskou nemocnicou, a. s. k 1.5.2019 nemocnica zabezpečuje praktickú výučbu študentov aj na Klinike geriatrickej a gerontologickej LF UPJŠ na pracovisku v Košiciach, kde v roku 2019 po zlúčení absolvovalo praktickú výučbu 113 študentov.

Okrem toho boli kliniky školiacim miestom pre viacerých externých lekárov zaradených do špecializačnej alebo certifikačnej prípravy a zamestnanci kliník, oddelení a pracovísk boli školiteľmi alebo oponentmi viacerých rigorózných, diplomových a bakalárskych prác. UN-NsM, a.s. sa podieľa aj na ďalšom vzdelávaní lekárov z iných zdravotníckych zariadení i vzdelávaní študentov, budúcich lekárov, sestier a ostatných zdravotníckych povolání, ktorí požiadajú o výkon odbornej praxe na klinikách, oddeleniach a pracoviskách nemocnice na základe individuálnych žiadostí, resp. sa táto odborná prax realizuje na základe osobitného zmluvného vzťahu s ich zamestnávateľom alebo zmluvného vzťahu s inými domácimi i zahraničnými vzdelávacími ustanovitzňami.

Nemocnica sa zamerala v roku 2019 na ďalšie vzdelávanie personálu, s cieľom získať kvalitatívne vyšší rozvoj odborných a špecializovaných zručností pri poskytovaní zdravotnej starostlivosti, na základe vypracovaného plánu zvyšovania kvalifikácie zamestnancov a plánu prehlbovania kvalifikácie zamestnancov. Zorganizovala viacero vlastných kreditovaných celoústavných seminárov i seminárov organizovaných v spolupráci s odbornými spoločnosťami. Všetky uvedené semináre boli kreditované Slovenskou lekárskou komorou. Veľký počet zamestnancov nemocnice aktívne prednáša na domácich i zahraničných odborných podujatiach, publikuje odborné články v domácich i zahraničných časopisoch a je autorom alebo spoluautorom vedeckých monografií a učebníc.

UN-NsM, a.s. je akreditovaným ústavným výučbovým zariadením pre lekárov zaradených do rezidentského štúdia v odbore všeobecné lekárstvo viac ako tri roky a v roku 2019 prijala do pracovného pomeru 7 lekárov zaradených do rezidentského štúdia „všeobecné lekárstvo“. Štúdium je financované zo štátneho rozpočtu a je realizované pod záštitou Ministerstva zdravotníctva Slovenskej republiky a Slovenskej zdravotníckej univerzity. Jeden



z lekárov zaradených do rezidentského požiadal o zmenu zamestnávateľa koncom roka 2019 (zmena zamestnávateľa rezidenta realizovaná začiatkom roka 2020).

Nemocnica sa v roku 2019 aktívne zapojila účasťou alebo spoluúčasťou do klinických skúšaní a do grantových a výskumných programov.

Tabuľka 18: Finančné príspevky poskytnuté v rámci projektov a grantov

poskytovateľ	názov projektu	časový horizont realizácie projektu	celková suma v EUR určená pre UN-NSM	suma pre rok 2016 v EUR	suma pre rok 2017 v EUR	suma pre rok 2018 v EUR	suma pre rok 2019 v EUR	projekt/Grant
European Society for Gastrointestinal Endoscopy	Clinical significance of small bowel changes detected by wireless capsule enteroscopy versus non-radiating cross-sectional imaging in Crohn's disease patients.	Od 15.11.2016, inklúzia prvého pacienta 01.01.2017 dĺžka trvania 4 roky	8 000	8 000	-	-	-	Grant
UK v Bratislave, Farmaceutická fakulta UK v Bratislave,	Analytické hodnotenie profilov klinických vzoriek a markerov vo vzťahu k optimalizácii liečby nešpecifikovaných zápalových ochorení čreva tiopurinmi	od 01.07.2016 do 31.12.2019	15 500	6 000	6 000	1 500	2 000	Projekt APVV 15-0585 (spoluriešiteľ)
Takeda Pharmaceuticals Slovakia s.r.o.	Podpora projektov zameraných na kvalitu života pacientov s IBD a súvisiace náklady s cieľom zlepšiť v budúcnosti starostlivosť o IBD pacientov Iniciatívny projekt „Ekonomické dopady liečby Crohnovej choroby na Slovensku“	od 28.03.2019 do 31.12.2019	10 000	-	-	-	10 000	Grant
Innovation and Networks Executive Agency and "EDICOM"	„GOV2EU -Supporting public entities to adopt EU Standards of electronic invoice for cross-border transactions“	od r. 2016 do r. 2019	30 000	-	-	-	30 000	Grant EÚ (spoluriešiteľ)

Tabuľka 19: Ukončené klinické štúdie

č.	názov klinickej štúdie	spozor	obdobie riešenia	schválené EK	riešiteľ/ spoluriešiteľ
1	Protokol: GX30191 - Multicentrické, odslepené, predĺžené skúšanie na vyhodnotenie dlhodobej bezpečnosti a znášanlivosti lampalizumabu u pacientov s geografickou atrofiou spôsobenou vekom podmienenou degeneráciou makuly, ktorí dokončili predchádzajúce skúšanie vedené spoločnosťou Roche	Quintiles Slovakia, s.r.o.	od 01.03.2017	23.9.2016	MUDr. Hedviga Miková
2	GX29176 - Multicentrické, randomizované, dvojito maskované, simulované kontrolované skúšanie III. Fázy pre hodnotenie účinnosti a bezpečnosti LAMPALIZUMABU podávaného intravitálne pacientom s geografickou atrofiou spôsobenou vekom podmienenou degeneráciou makuly	Quintiles Slovakia, s.r.o.	od 18.03.2015	február 2015	MUDr. Hedviga Miková
3	Multicentrické, randomizované, dvojito zaslepené klinické skúšanie v paralelných skupinách na vyhodnotenie bezpečnosti a účinnosti začatia liečby LCZ696 porovnaním dvoch režimov titrácie u pacientov so srdcovým zlyhávaním.	Novartis	18.10.2013 – trvá	september 2013	MUDr. Rudolf Uhlár, CSc.
6	Protokol: CAMG334A3301 Dopad migrény na pacientov po zlyhaní profylaktickej liečby v špecializovaných centrách pre bolesť hlavy (BECOME)	Novartis Slovakia	od 26.2.2018 do 04.09.2019	december 2018	MUDr. František Jurčaga, PhD. MPH



Tabuľka 20: Klinické skúšanie schválené

č.	názov klinickej štúdie	sponzor	obdobie riešenia	schválené EK	riešiteľ/ spoluriešiteľ
1	Protokol: OBS15829 "Zapojenie pacientov so sklerózou multiplex do rozhodovania o zmene liečby na Slovensku"	NEOX s.r.o. (Ssanofi - aventis, s.r.o.)	16.04.2019 - 31.12.2019 zapojenie pacientov, predĺžené do 30.06.2020, štúdia predbežne končí v marci 2021	4.4.2019	MUDr. František Jurčaga, PhD., MPH
2	Aimovig - ("produkt") na liečbu pacienta alebo skupiny pacientov trpiaceho/ich život ohrozujúcou chorobou alebo zdravotným stavom, pre ktoré nie je dostupná žiadna porovnateľná alebo uspokojivá alternatívna liečba ("Program")	Novartis Slovakia s.r.o.	24.04.2019 - 31.12.2019	4.9.2019	MUDr. František Jurčaga, PhD., MPH
3	CAMG334A2401: Prospektívne, 12 mesačné, randomizované, intervenčné, globálne multicentrické klinické skúšanie kontrolované účinnou liečbou na porovnanie pretrvávania prospešnosti dvoch spôsobov liečby (erenumab podávaný raz mesačne oproti perorálnym profylaktikám) u dospelých pacientov s epizodickou migrénou	Novartis Slovakia s.r.o.	04.07.2019 - 01.03.2022	4.4.2019	MUDr. František Jurčaga, PhD., MPH
4	OCREVUS Multicentrická neintervenčná štúdia na vyhodnotenie účinnosti okrelizumabu v podmienkach klinickej praxe u pacientov s relapsujúcou alebo primárne progresívnou sklerózou multiplex – štúdia <i>MuSicalE</i> č. MN39889	Roche Slovensko, s.r.o.	28.11.2019 – júl 2025	25.10.2019	MUDr. František Jurčaga, PhD., MPH

4.1 Prednášková činnosť

V roku 2019 organizovala UN-NsM, a.s. päť celoústavných seminárov, kde odbornými garantmi boli námestník pre liečebno-preventívnu starostlivosť pre internistické disciplíny, vedúci lekár neurochirurgického oddelenia, vedúci lekár traumatologického oddelenia a vedúci hygienik MV SR s názvami:

- Odborný kardiologický seminár – garant námestník pre LPS – internistické disciplíny, MUDr. Alžbeta Roháčková, MPH;
- Odborný neurochirurgický seminár – garant vedúci lekár neurochirurgického oddelenia, MUDr. Róbert Illéš, PhD., MPH;
- Odborný traumatologický seminár - garant vedúci lekár traumatologického oddelenia, MUDr. Juraj Galovič., PhD., MHA;
- Preškolenie v podávaní transfúzných liekov – garant námestník pre LPS – internistické disciplíny, MUDr. Alžbeta Roháčková, MPH;
- Vysoko nebezpečné nákazy - garant vedúci hygienik MV SR, MUDr. Jarmila Pertináčová;

Zamestnanci UN-NsM, a.s. sa svojou aktívnou účasťou počas roka podieľali na viac ako päťdesiatich prednáškach a šesťdesiatich seminároch a kongresoch na Slovensku a v zahraničí napríklad ako:

- 3 kroky vpred, Bratislava 21.2.2019
- ECCO, Kodaň, Dánsko 06.-09.3.2019
- Regionálny seminár chirurgov Prešovského a Košického kraja 14.3.2019
- ACC congress, New Orleans, USA 15.-18.3.2019
- Bárdošov memoriál, Bratislava 29.3.2019
- 55. diabetologické dni, Luhačovice 10.-13.4.2019
- XXX. Štefánikov deň, Bratislava 24.4.2019
- Euromedlab 2019, Barcelona 19.-23.5.2019
- Kazuistiky ÚD ZS 2019, Bratislava FNŠP Petržalka 22.5.2019



5 POLITIKA KVALITY A SPOLOČENSKÁ ZODPOVEDNOSŤ

V rámci zavedeného systému manažerstva kvality boli spolu so zamestnancami identifikované a hodnotené riziká procesov a zároveň sa hľadali príležitosti na zlepšenie procesov, elimináciu alebo zníženie následkov rizika. Výsledky boli zapracované do revidovanej riadenej dokumentácie. Interné audity boli v roku 2019 zamerané na riziká a príležitosti na zlepšenie procesov. Zavedený systém manažerstva kvality pokračuje a plne rešpektuje požiadavky zákazníka.

V roku 2019 sa zrekonštruovali priestory na Cintorínskej 3/A v Bratislave, kde sa presťahovali Psychologické oddelenie a oddelenie Preventívne centrum a PZS.

UN-NsM, a.s. podpísala zmluvu s verejnou vysokou školou za účelom akreditácie pracovísk a začala realizovať praktickú výučbu lekárov a študentov v povolání lekár.

V roku 2019 sa UN-NsM, a.s. zlúčila s Leteckou vojenskou nemocnicou, a.s. v Košiciach.

Začiatkom roka v januári bol vykonaný dohľadový audit podľa revidovanej normy ISO 9001:2015. Všetky preverované oblasti, vrátane nových požiadaviek revidovanej normy, boli hodnotené veľmi pozitívne. Cieľom auditu bolo stanovenie zhody systému manažerstva kvality s požiadavkami revidovanej normy ISO 9001:2015, hodnotenie schopnosti systému manažerstva zaistiť plnenie zákonných a zmluvných požiadaviek, hodnotenie efektivity systému manažerstva na priebežné plnenie stanovených cieľov a identifikácia oblastí na potenciálne zlepšenie systému manažerstva.

Vysoko bola hodnotená analýza rizík spracovaná formou SWOT analýzy, ktorá uvádzala silné a slabé stránky, príležitosti a hrozby. V rámci jednotlivých procesov boli stanovené riziká a príležitosti, pričom pri každom potenciálnom riziku bola vyhodnotená pravdepodobnosť jeho výskytu, závažnosť následku a miera rizika. Nad určenú hraničnú mieru rizika boli prijaté opatrenia na odstránenie, prípadne na zníženie rizika. Celý systém manažerstva kvality bol externými audítormi hodnotený veľmi pozitívne.

Kladne boli hodnotené procesy riadenia nemocnice, výkon interných auditov, monitorovanie hospodárenia zdravotníckych pracovísk, nadštandardná starostlivosť o zamestnanca a pacienta, sledovanie spokojnosti klientov, elektronizácia dát jednotlivých procesov, motivácia a vzdelávanie personálu, interná a externá komunikácia, infraštruktúra, ochota, ústretovosť a vysoká profesionalita personálu.

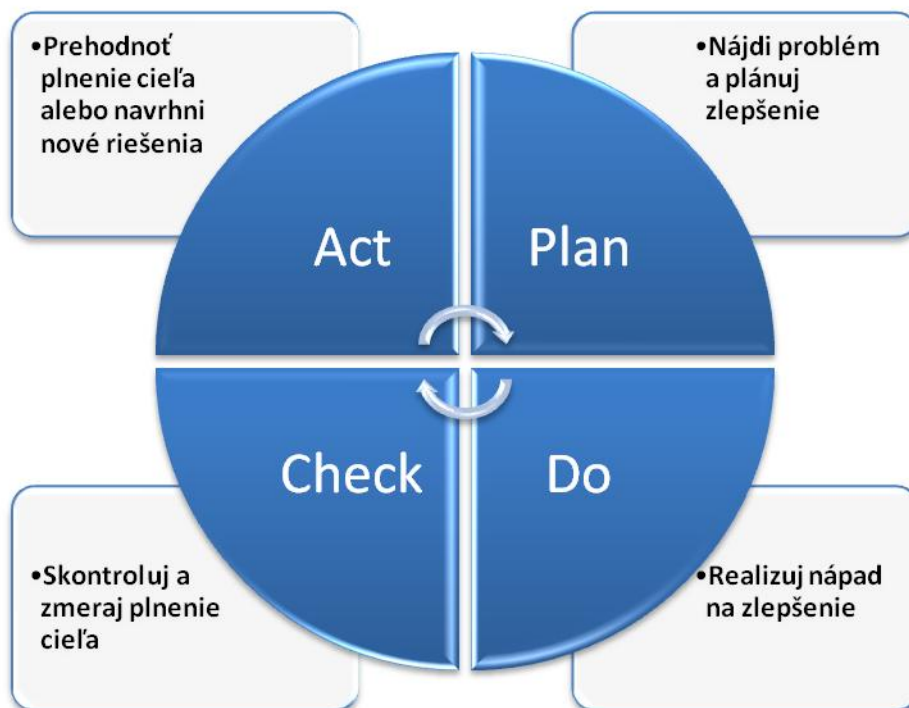
V rámci externého dohľadového auditu bola konštatovaná zhoda systému manažerstva kvality s kritériami auditu.

Pacienti Všeobecnej zdravotnej poisťovne, a.s. ohodnotili v roku 2019 Nemocnicu svätého Michala, a. s. ako najlepšiu všeobecnú nemocnicu.

Pacienti hodnotili kvalitu poskytnutej zdravotnej starostlivosti, prístup lekárov a sestier, úroveň ubytovania, kvalitu stravy, čistotu na oddeleniach.

UN-NsM, a.s. aj v roku 2019 trvala na tom, aby externe zabezpečované procesy boli riadené systémom manažerstva kvality a aby externý dodávateľ zohľadňoval efektívne riadenie outsourcovaného procesu tak ako to vyžaduje revidovaná norma.

5.1 Systém manažérstva kvality



Obrázok 3: Schéma organizácie systému manažérstva kvality

UN-NsM, a.s. plánuje pokračovať v úspešnom plnení svojich úloh aj naďalej s cieľom čo najlepšie uspokojovať požiadavky zainteresovaných strán, hlavne pacientov a poskytovať po celý čas čo najkvalitnejšie služby pre svojich zákazníkov. V roku 2019 UN-NsM, a.s. splnila všetky svoje plánované zámery v oblasti kvality, čo je základným predpokladom pre neustále zlepšovanie, vhodnosť, primeranosť a efektívnosť zavedeného systému manažérstva kvality.



Obrázok 4: Certifikát systému manažerstva kvality



5.2 Enviromentálna politika

Cieľom UN-NsM, a.s. je udržať vplyvy na životné prostredie a spotrebu energií na najnižšej možnej miere, dodržiavať platné právne predpisy v oblasti ochrany životného prostredia, rozhodnutia orgánov štátnej správy a prijímať opatrenia pre prípad vzniku havárií.

Zamestnanci sú pri nástupe do zamestnania a počas trvania pracovného pomeru preškolovalí v oblasti triedenia odpadu. Vzhľadom na zameranie činnosti je veľký dôraz kladený na manipuláciu s nebezpečným infekčným odpadom, ktorý vzniká pri poskytovaní zdravotnej starostlivosti. vykonávaní zdravotníckej praxe. Záujmom UN-NsM, a.s. je dodržiavanie bezpečnostných predpisov pri odbere a manipulácií biologického materiálu od pacientov.

UN-NsM, a.s. podáva mesačné a ročné hlásenie o likvidácii nebezpečných odpadov na Okresný úrad Bratislava Odbor starostlivosti o životné prostredie. Prehľad druhu a množstva odpadu v tonách (na tri desatinné miesta) za sledované obdobie podľa Zákona o odpadoch č.79/2015 Z.z. v z.n.p. a Vyhlášky Ministerstva životného prostredia Slovenskej republiky č. 365/2015 Z.z., ktorou sa ustanovuje Katalóg odpadov.

Tabuľka 21: Druh a množstvo nebezpečného odpadu odovzdaného na likvidáciu (v tonách)

kód odpadu	názov odpadu podľa Katalógu odpadov	2016	2017	2018	I.-IV. 2019 BA	I.-IV. 2019 KE	V.-XII. 2019 BA	V.-XII. 2019 KE.
180103	odpad zdravotnícky infekčný	31,175	40,590	49,323	19,800	0,216	40,350	0,360
180102	odpad zdravotnícky	0,145	0,045	0,021	0,005	0,033	0,015	0,014
090101	odpadové vývojky	0,000	0,000	0,000	0,000	0,360	0,000	0,470
090104	odpadové ustalovače	0,000	0,000	0,000	0,000	0,330	0,000	0,710
200101	papier a lepenka	12,480	6,240	7,810	2,800	0,244	7,145	0,488
200139	Plast	3,744	3,740	3,820	1,273	0,120	3,090	0,240
200102	Sklo	16,640	15,600	14,521	5,850	0,336	9,730	0,672
160213	vyradené zariadenia	0,000	1,700	0,500	0,000	0,000	0,000	0,000
150106	zmiešané obaly	0,000	0,000	0,000	0,000	0,000	0,000	0,000
160211	vyradené zariadenia obsahujúce nebezpečné časti	0,000	0,000	0,000	0,000	0,000	0,000	0,000
200133	batérie prenosné	0,000	0,000	0,000	0,000	0,000	0,000	0,000
180108	cytotoxické a cytostatické liečivá	0,000	0,000	0,000	0,000	0,000	0,000	0,000
200301	komunálny odpad	140,400	156,000	186,000	68,000	16,800	121,5	33,600
130502	kaľy z odlučovačov oleja z vody	2,500	0,000	0,000	0,000	0,000	0,000	0,000
190809	zmesi tukov	2,500	2,030	2,030	0,000	3,160	0,000	2,020
180104	odpady, kt. zber a zneškodnenie nepodliehajú osobitným požiadavkám z hľadiska nálezky	0,000	0,000	0,000	0,000	0,000	0,000	0,000
200307	objemový odpad	0,000	0,000	0,000	0,000	0,000	0,000	16,380
150110	obaly obsahujúce zvyšky NL	0,000	0,000	0,000	0,000	0,063	0,000	0,086
160214	vyradené zariadenia	0,000	0,000	0,000	0,000	0,000	0,000	0,892
200136	vyradené zariadenia	0,000	0,000	0,000	0,000	0,620	0,000	4,238
200121	žiarivky a iný odpad obsahujúci ortuť	0,000	0,000	0,000	0,000	0,000	0,000	0,053
200123	vyr. zariadenia obs.chlórfluór.uhľovodíky	0,000	0,000	0,000	0,000	0,000	0,000	0,350
200135	vyr.zariadenia elektrické	0,000	0,000	0,000	0,000	0,052	0,000	0,210
200136	vyradené zariadenia	0,000	0,000	0,000	0,000	0,620	0,000	4,238
200108	biol.rozložiteľný odpad	0,000	0,000	0,000	0,000	6,760	0,000	11,980

Likvidáciu odpadu počas účtovného roka zabezpečoval zmluvný dodávateľ služby, prípadne sa jednorázovo realizoval na základe objednávky. Medzi najdôležitejších dodávateľov služby patrili: Univerzitná nemocnica Bratislava, Bratislava hlavné mesto SR, FCC Slovensko,, s.r.o., FCC Trnava, s.r.o. Pre pracovisko Košice: Kosit, a.s. Košice, Mesto Košice, H+EKO s.r.o. Košice, DONO s.r.o. Košice.



Na dislokovaných pracoviskách likvidáciu komunálneho odpadu, papiera, skla, kovu a plastu zabezpečuje prenajímateľ nebytových priestorov, preto tieto údaje nie sú zahrnuté v ročnom hlásení, ktoré podáva UN-NsM, a.s. Likvidáciu nebezpečného infekčného odpadu na týchto pracoviskách zabezpečuje zmluvná spoločnosť, ktorá sa priamo v tom ktorom mieste zaoberá likvidáciou odpadu. Údaje o množstve nie sú zahrnuté v ročnom hlásení, pretože hlásenie sa podáva za každé dislokované pracovisko samostatne iba v prípade, ak je prekročené množstvo 50 kg v objeme za kalendárny rok.

Dodávka tepla a teplej vody je zabezpečovaná dodávateľsky. Na pracovisku Košice dodávateľom TEPELNÉ HOSPODÁRSTVO spoločnosť s ručením obmedzeným Košice, v Bratislave v novej budove, v budove polikliniky a aj novej zakúpenej budove spoločnosťou Bratislavská teplárenská a.s.

V energobloku na Satinského ulici sa nachádzajú tri plynové zariadenia na výrobu tepla a teplej vody do budovy novej nemocnice a do budovy starej polikliniky. Využívajú sa len pri plánovaných odstavkách tepla a teplej vody zo strany dodávateľa. Podľa zákona č. 401/1998 Z.z. o poplatkoch za znečisťovanie ovzdušia podáva UN-NsM, a.s. zasiela každoročne hlásenie na Okresný úrad Bratislava o množstve spáleného zemného plynu v m³. Na pracovisku Košice je odber zemného plynu pre potreby stravovacej prevádzky.

Tabuľka 22: Spotreba plynu (v m³)

zoznam plynových kotlov	2016	2017	2018	I.-IV. 2019 BA	I.-IV. 2019 KE	V.-XII. 2019 BA	V.-XII. 2019 KE
3 ks – Froling, plynové 0,776 MW	0	2 386	2 326	120		370	
pracovisko Košice					2.536		6.563

Podľa nariadenia EÚ č.517/2014 o fluórovaných skleníkových plynoch je na UN-NsM, a.s. ako na prevádzkovateľa zariadení obsahujúcich fluórované skleníkové plyny viacero požiadaviek. Aby sa zamedzovalo emisiám a aby dochádzalo k ich obmedzovaniu, chladiace a klimatizačné zariadenia sú pravidelne kontrolované, či v zariadeniach nedochádza k úniku skleníkových plynov a vedú sa záznamy o týchto kontrolách a zásahoch.

Podľa Vyhlášky MŽP SR č.314/2009 Z.z., ktorou sa vykonáva zákon o fluórovaných skleníkových plynoch o zmene a doplnení niektorých zákonov v znení Vyhlášky MŽP SR č. 382/2016 Z.z. oznamuje UN-NsM, a.s. každoročne údaje o fluórovanom skleníkovom plyne za každý druh chladiaceho a klimatizačného zariadenia v kilogramoch (so zaokrúhlením na jedno desatinné miesto). Sprevádzkovaním novej nemocnice a nových klimatizačných a chladiacich zariadení narástol obsah skleníkových plynov.

Tabuľka 23: Skleníkové plyny v chladiacich a klimatizačných zariadeniach k 31.12.(v kg)

kód plynu	skleníkový plyn v zariadení (na konci obdobia)	2016	2017	2018	I.-IV.2019 BA	I.-IV. 2019 KE	V.-XII.2019 BA	V.-XII.2019 KE.
R407C	CH ₂ F ₂ /C ₂ HF ₅ /CH ₂ FCF ₃ (obsah. HFC) chladiivo	34,9	0,0	0,0		0,0		0,0
R22	CHF ₂ Cl (HFC chladiivo)	65,5	0,0	0,0		0,0		0,0
R134a	CH ₂ FCF ₃ (HCCFC chladiivo)	1 528,0	1 578,0	1 579,0	762,42	0,0	1524,86	0,0
R410A	CH ₂ F ₂ /C ₂ HF ₅ (zmes obsah. HFC chladiivo)	135,5	135,5	135,5	115,19	0,0	230,39	0,0
kompresor		32,3	32,3	32,3	10,76	0,0	21,54	0,0
spolu		1 796,2	1 745,8	1 746,8	888,37	0	1776,79	

Pred uvedením novej budovy nemocnice do prevádzky musela budova spĺňať všetky požiadavky podľa zákona 555/2005 Z. z. o energetickej hospodárnosti budov a o zmene a doplnení niektorých zákonov v z. n. p. a v znení zákona č. 300/2012 Z. z. Novej budove nemocnice bol vydaný 29.9.2015 „Energetický štítok č.08447/2015/51/015612008/EŠ“ s platnosťou do 29.9.2025.



Energetický štítok

vydaný podľa zákona č. 555/2005 Z. z. o energetickej hospodárnosti budov
a o zmene a doplnení niektorých zákonov v znení neskorších predpisov a v znení zákona č. 300/2012 Z. z.
č. 080447/2015/51/015612008/EŠ

Názov budovy: **Nemocnica Sv. Michala**Ulica, číslo: **Cintorínska 16**Obec: **Bratislava - Staré Mesto**Okres: **Bratislava I**Účel spracovania: **Nová budova**Parc. č.: **8676**Katastrálne územie: **Staré Mesto**

Podiel celkovej podlahovej plochy:

5 - budova nemocnice 100,0%Celková podlahová plocha v m²: **18556,71**Rok kolaudácie budovy: **2015**Posledná významná obnova: **- - -**

Hodnotenie jednotlivých miest spotreby

Potreba energie na vykurovanie:

B

Potreba energie na prípravu teplej vody:

B

Potreba energie na chladenie a vetranie:

B

Potreba energie na osvetlenie:

B

ENERGETICKÁ HOSPODÁRNOSŤ BUDOVY

Kategória budovy:	Celková potreba energie	Primárna energia
5 - budova nemocnice		
Globálny ukazovateľ:	150	302
Primárna energia	kWh/(m ² .a)	kWh/(m ² .a)
Nízka potreba energie		
A0 / A1 / A		
B	R _t	B
C		
D	R _s	
E		
F		
G		
Vysoká potreba energie		
Normalizované hodnotenie:		√
Prevádzkové hodnotenie:		□
Minimálna požiadavka R _t :	201	384
Typická budova R _s :	385	769

Nameraná spotreba energie na vykurovanie v kWh/(m².a)

Rok	Priemer
Spotreba energie na vykurovanie v kWh/(m ² .a)	


Podiel energie z obnoviteľných zdrojov:

Obnoviteľný zdroj pre výrobu tepla na vykurovanie:

Obnoviteľný zdroj pre ohrev teplej vody:

Rekuperácia tepla:

Spôsob výroby elektriny z obnoviteľného zdroja:

Exportovaná energia z obnoviteľného zdroja (druh) v kWh/(m².a):Emisie CO₂ v kg/(m².a)**42,66**

Návrh opatrení na zlepšenie energetickej hospodárnosti budovy:

Obvodový plášť:

Strecha:

Podlaha:

Otvorové konštrukcie:

Vykurovanie:

Príprava teplej vody:

Chladenie/vetranie:

Osvetlenie:

Obnoviteľné zdroje energie:

Iné:

Dátum vyhotovenia: **29. 9. 2015**Platnosť najviac do: **29. 9. 2025**Meno a priezvisko oprávnenej osoby: **Ing. Peter Kopecký**Obchodné meno a sídlo: **Delphia s.r.o., Búdková cesta 3, 811 04 Bratislava**IČO: **44505736**DIČ: **2022720623**Kontakt: **0918875133, delphia@delphia.sk**

Obrázok 5: Energetický štítok



5.3 Ochrana osobných údajov

Ochrana osobných údajov v právnom systéme Slovenskej republiky je upravená ako integrálna súčasť ochrany ľudských práv a je uvedená tiež v Ústave Slovenskej republiky.

Z hlavnej činnosti UN-NsM, a.s. vyplýva, že bezpečnosť informačného systému je významným faktorom v oblasti zabezpečenia bezpečnosti a ochrany osobných údajov v zmysle legislatívy v Slovenskej republike. UN-NsM, a.s. má preto vypracované bezpečnostné smernice v súlade s:

- Ústava Slovenskej republiky;
- zákon č. 122/2013 o ochrane osobných údajov a o zmene a doplnení niektorých zákonov;
- zákon 311/2001 Z. z. Zákonník práce v z. n. p.;
- zákon č. 395/2002 Z. z. o archívoch a registratúrach a o doplnení niektorých zákonov v z. n. p.;

Podľa druhu ochrany má UN-NsM, a.s. vypracované samostatné bezpečnostné smernice, ktoré presne a účelovo stanovujú účel a zásady spracovania, vymedzujú právny základ spracovania osobných údajov, určujú okruh dotknutých osôb, stanovujú spôsob získavania osobných údajov a súhlas so spracúvaním, určujú dobu spracovania, poskytovania, prístupovania a likvidácie osobných údajov. Určujú rozsah zodpovednosti, oprávnení a povolených činností. Ochranu proti krádežiam, ochranu technického vybavenia, ochranu proti škodlivým programom a ochranu proti negatívnym vplyvom prostredia. Personálnu a fyzickú bezpečnosť objektov, miestností a zón. Popisujú kontrolnú činnosť, bezpečnosť, postupy pri haváriách a poruchách.

5.4 Protispoločenská činnosť

UN-NsM, a.s. má vypracovaný vnútorný systém postupu vybavovania podnetov, ich prijímania, preverovania a evidovania oznámenia o protispoločenskej činnosti v UN-NsM a.s. a má spracovanú bezpečnostnú smernicu informačného systému k evidencii podnetov. Práva a povinnosti zamestnancov a práva a povinnosti zamestnávateľa v súvislosti s oznamovaním kriminality alebo inej protispoločenskej činnosti, vyplývajúce zo zákona č. 307/2014 Z. z. o niektorých opatreniach v súvislosti s oznamovaním protispoločenskej činnosti v znení zákona č. 125/2016 Z. z. o niektorých opatreniach súvisiacich s prijatím Civilného sporového poriadku, Civilného mimosporového poriadku a Správneho súdneho poriadku a o zmene a doplnení niektorých zákonov a vyplývajúce z Nariadenia ministra vnútra SR č. 83 z 25. júna 2015 (Vestník MV SR čiastka 46 z 25. júna 2015) o vnútornom systéme vybavovania podnetov o protispoločenskej činnosti.



6 PREHĽAD FINANČNÝCH UKAZOVATEĽOV

6.1 Vývoj a štruktúra majetku UN-NsM, a.s. a zdrojov krytia

Tabuľka 24: Účtovná zvierka – aktíva a pasíva (v EUR)

skutočnosť (v celých eurách)	2016	2017	2018	30.IV.2019 Košice	2019
Majetok spolu	87 279 580	90 934 463	86 515 693	10 388 030	87 449 656
neobežný majetok	82 578 119	62 966 182	59 684 595	9 433 940	75 633 476
dlhodobý nehmotný majetok	359 039	314 446	384 203	7 818	681 844
dlhodobý hmotný majetok	82 219 080	62 651 736	59 300 392	9 426 122	74 951 632
dlhodobý finančný majetok	0	0	0	0	0
obežný majetok	4 681 681	27 898 140	26 730 731	938 908	11 732 291
zásoby	1 407 534	1 409 836	1 702 804	90 432	2 454 997
dlhodobé pohľadávky	0	0	0	23 203	0
krátkodobé pohľadávky	2 309 381	2 586 299	3 080 206	798 393	4 732 478
krátkodobý finančný majetok	0	0	0	0	0
finančný majetok	964 766	23 902 005	21 947 721	26 880	4 544 816
časové rozlíšenie	19 780	70 141	100 367	15 182	83 889
Spolu vlastné imanie a záväzky	79 992 991	90 934 463	86 515 693	10 388 030	87 449 656
vlastné imanie	79 521 649	83 246 994	78 034 136	8 347 476	78 746 326
základné imanie	82 302 693	82 302 693	82 302 693	6 250 076	102 302 693
ostatné kapitálové fondy	0	0	0	0	0
zákonný rezervný fond	4 487 653	0	0	306 183	13 370 664
fondy tvorené zo zisku	0	0	372 535	0	0
oceňovacie rozdiely z precenenia	-2 500	-2 500	-2 500	6 814 405	-5 000
výsledok hospodárenia minulých rokov	0	-2 778 544	574 266	-4 630 953	-9 289 245
hospodársky výsledok bežného obdobia	-7 266 197	3 725 345	-5 212 858	-392 235	-27 632 786
záväzky	7 686 420	7 606 048	8 365 638	2 024 835	8 570 915
dlhodobé záväzky	1 291 227	1 424 298	1 520 485	9 340	10 573
dlhodobé rezervy	67 923	39 363	59 238	0	81 743
dlhodobé bankové úvery	0	0	0	0	0
krátkodobé záväzky	5 995 362	5 830 146	6 420 199	1 868 593	7 669 141
krátkodobé rezervy	331 908	312 241	365 716	146 902	809 458
bežné bankové úvery	0	0	0	0	0
krátkodobé finančné výpomoci	0	0	0	0	0
časové rozlíšenia	71 511	81 421	115 919	15 719	132 415

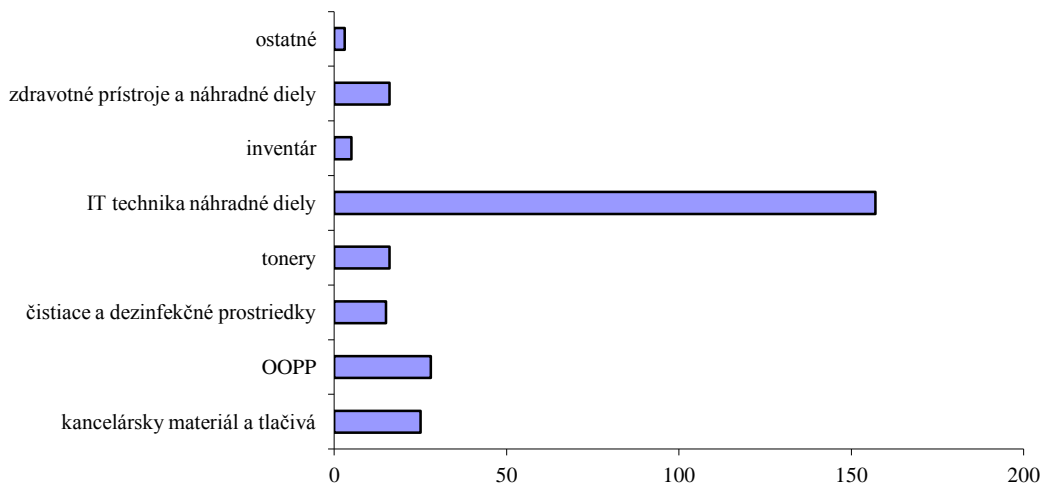
Účtovné operácie, ktoré sa významne prejavili v Účtovnej zvierke

Rok 2016

- UN-NsM, a.s. v roku 2016 dokončovala investičný zámer: „NsM, a. s. Cintorínska 16“ a s nimi súvisiace práce a zaradila ešte majetok vo výške 9.556 tis. EUR. Prenajala si časť budovy Cintorínska 3/A, vykonala rekonštrukciu vo výške 469 tis. EUR a do priestorov sa presťahovali ambulancie všeobecného lekárstva z budovy starej polikliniky. Stará budova polikliniky bola zrekonštruovaná. V nových podkrovných priestoroch vznikli nové administratívne priestory a nové špecializované ambulancie a pracoviská (pracovisko Centrum sclerosis multiplex). Celkové technické zhodnotenie polikliniky s rekonštrukciou priestorov a novými klimatizačnými a chladiacimi zariadeniami a rozvodmi bolo vo výške 1.010 tis. EUR. Pre pracovisko oddelenia dopravy bolo vybudované zázemie garáží, nové odstavné plochy a do dvoch špeciálnych vozidiel boli doplnené technické pomôcky spolu vo výške 156 tis. EUR. Rekonštrukcia priestorov vyvolala investíciu rozšírenia počítačovej siete a výpočtovej techniky za



- 537 tis. EUR a softvéru o 16 tis. EUR. Počas roku bola zakúpená zdravotnícka technika v hodnote 4.756 tis. EUR a inventár vo výške 256 tis. EUR;
- zásoby k 31.12.2016 vo výške 1.408 tis. EUR tvorili zásoby krvných derivátov, liekov, špeciálneho zdravotného materiálu a zdravotných pomôcok uskladnené na všetkých na všetkých zdravotníckych pracoviskách spolu 1 137 tis. EUR. Spotreba materiálu z „medziskladov“ bola zaúčtovaná až pri použití priamo na operačných sálach, ambulanciách, oddeleniach a pod. Zásobu vo výške 271 tis. EUR tvoria ostatné sklady podľa nasledujúceho grafu. IT technika bola zabezpečovaná až v roku 2016 a vyskladnená bola až v nasledujúcom účtovnom období;



Graf 17: Skladové zásoby k 31.12.2016 (v tis. EUR)

- krátkodobé pohľadávky vo výške 2.309 tis. EUR (znižené o opravné položky vo výške 52 tis. EUR) tvoria: pohľadávky voči zdravotným poisťovniam za poskytovanú zdravotnú starostlivosť v mesiacoch november 2016 a december 2016 a odhad tržieb za opätovne zaslané opravné dávky za zdravotnú starostlivosť za predchádzajúce obdobie vo výške 2.238 tis. EUR; pohľadávky za nájom a služby súvisiace s nájmom vo výške 20 tis. EUR; poskytnuté preddavky za objednané služby vo výške 11 tis. EUR a ostatné pohľadávky vo výške 40 tis. EUR
- na pohľadávky voči fyzickým osobám vo výške 52 tis. EUR boli vytvorené opravné položky. Na začiatku účtovného obdobia bola výška opravných položiek 32 tis. EUR, počas roka boli opravné položky vo výške 6 tis. EUR zrušené z dôvodu zániku opodstatnenosti a vyradenia pohľadávok z účtovníctva úhradou alebo súdnym rozhodnutím. K 31.12.2016 boli vytvorené opravné položky vo výške 26 tis. EUR. Konečný stav opravných položiek k pohľadávkam k fyzickým osobám a z obchodného styku je vo výške 52 tis. EUR;
- v predchádzajúcich účtovných obdobiach evidovala UN-NsM, a. s. dlhodobý finančný majetok a krátkodobý finančný majetok, použitý na financovanie výstavby a vybavenia novej nemocnice. Finančný majetok vo výške 965 tis. EUR, tvorí hotovosť vo výške 9 tis. EUR, stravné lístky v cene 19 tis. EUR a finančné prostriedky na bankových účtoch vo výške 936 tis. EUR a peniaze na ceste vo výške 1 tis. EUR za tržby z virtuálnych registračných pokladníc z dislokovaných pracovísk;
- na nákladoch budúcich období vo výške 20 tis. EUR boli účtované položky budúcich nákladov na poistenie profesijnej zodpovednosti zamestnancov a majetku, predplatenie poštovej schránky, tlače a odbornej literatúry. Počas roka boli zúčtované dlhodobé náklady budúcich období na krátkodobé náklady a krátkodobé



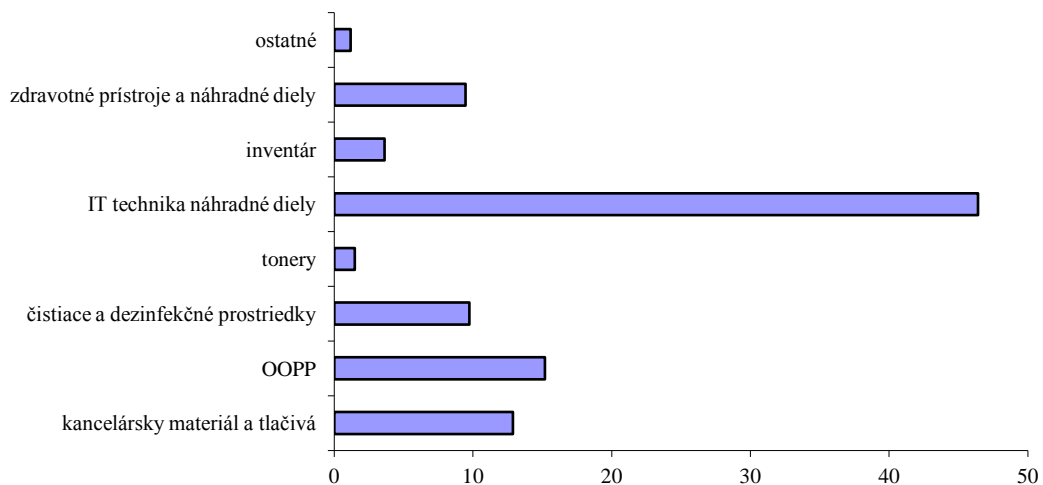
- náklady budúcich období boli zúčtované do nákladov na predplatené softvérové licencie a recertifikačný audit systému manažérstva kvality;
- vlastné imanie vo výške 79.522 tis. EUR je tvorené: zo základného imania vo výške 82.303 tis. EUR, zákonného rezervného fondu vo výške 4.488 tis. EUR, záporných oceňovacích rozdielov z precenenia vo výške -2,5 tis. EUR a záporného hospodárskeho výsledku za rok 2016 vo výške -7.266 tis. EUR;
 - strata za rok 2015 bola zúčtovaná so zákonným rezervným fondom v celkovej výške -6.248 tis. EUR na základe rozhodnutia valného zhromaždenia zo dňa 30.6.2016;
 - celkové záväzky UN-NsM, a. s. vo výške 7.686 tis. EUR tvoria dlhodobé záväzky vo výške 1.291 tis. EUR, dlhodobé rezervy 68 tis. EUR, krátkodobé záväzky 5 995 tis. EUR a krátkodobé rezervy 332 tis. EUR;
 - UN-NsM, a. s. od svojho vzniku účtuje o odloženom daňovom záväzku, ktorý mal k 31.12.2016 výšku 106 tis. EUR;
 - dlhodobé záväzky v celkovej sume 1.291 tis. EUR sú tvorené zmluvným zádržným za zrealizované investičné projekty 1.180 tis. EUR, sociálnym fondom vo výške 5 tis. EUR a odloženým daňovým záväzkom vo výške 106 tis. EUR. Počas roka bol tvorený sociálny fond vo výške 1,1% na základe zákona č. 152/1994 Z. z. o sociálnom fonde a Kolektívnej zmluvy zo základu súhrnu hrubých miezd, z ktorých sa zisťuje priemerný mesačný zárobok na pracovné účely t.j. spolu vo výške 66 tis. EUR. Z toho 22 tis. EUR bolo použitých ako príspevok na stravu zamestnanca a sociálnu politiku. Na konci roka 2016 bolo 40 tis. EUR zo sociálneho fondu rozpustených medzi zamestnancov na regeneráciu pracovnej sily a vyplatených vo vyúčtovaní mzdy za mesiac november, konečný zostatok bol vo výške 5 tis. EUR;
 - od roku 2015 začala NsM, a. s. tvoriť a zúčtovať na zamestnanca dlhodobé a krátkodobé rezervy na odchodné. Celkovú rezervu vo výške 167 tis. EUR tvorí dlhodobá rezerva vo výške 68 tis. EUR a krátkodobá rezerva vo výške 99 tis. EUR;
 - ostatné krátkodobé rezervy sú tvorené krátkodobými rezervami na nevyčerpané dovolenky z roku 2016 vo výške 229 tis. EUR a služby vo výške 4 tis. EUR.
 - krátkodobé záväzky vo výške 5.995 tis. EUR tvoria: záväzky za dodané tovary a služby vo výške 1.819 tis. EUR, prijaté preddavky 3 081 tis. EUR, vyúčtovanie za dobropisy za zdravotnú starostlivosť od zdravotných poisťovní vo výške 199 tis. EUR. Záväzky k zamestnancom a odvodová povinnosť do fondov zdravotného poistenia a sociálneho zabezpečenia a voči Finančnému riaditeľstvu SR je spolu vo výške 853 tis. EUR. Ostatné dane ako daňová licencia, daň za nepeňažné plnenie, daň z pridanej hodnoty a daň z motorových vozidiel vo výške 43 tis. EUR;
 - výnosy budúcich období vo výške 72 tis. EUR sa zúčtávajú mesačne počas roka podľa výšky odpisov investičného majetku, ktorý bol zakúpený z darovaných finančných prostriedkov.

Rok 2017

- UN-NsM, a.s. počas v roka 2017 zaradila softvér a licencie vo výške 32 tis. EUR, vykonala technické zhodnotenie budov vo výške 225 tis. EUR, zaradila zdravotnícku techniku v hodnote 306 tis. EUR, prevádzkové stroje a prístroje vo výške 9 tis. EUR a výpočtová technika vo výške 132 tis. EUR.
- v roku 2017 bol predaný objekt Cesta na Červený most. Na základe Kúpnej zmluvy s firmou ESET, s.r.o. bol dlhodobý hmotný investičný majetok vyradený predajom v mesiaci jún a to budovy a stavby vo výške 9 582 tis. EUR, zabudované stroje a prístroje vo výške 221 tis. EUR, zabudovaný inventár vo výške 2 tis. EUR a pozemky vo výške 11 374 tis. EUR. Z dôvodu opotrebovanosti, nepoužiteľnosti



- a nerentabilnej opravy bol vyradený likvidáciou zdravotný investičný majetok a vo výške 1 565 tis. EUR, informačná technika vo výške 201 tis. EUR, inventár vo výške 31 tis. EUR, prevádzkové stroje vo výške 143 tis. EUR. Vo výške 16 tis. EUR boli vyradené predajom dopravné prostriedky. Spolu vo výške 23 134 tis. EUR. Zostatková cena investičného majetku vyradeného predajom alebo likvidáciou bola vo výške 15 803 tis. EUR; Dlhodobý nehmotný investičný majetok - softvér súvisiaci s predajom bol vyradený vo výške 53 tis. EUR;
- z celkových zásob k 31.12.2017 vo výške 1.410 tis. EUR tvorili: zásoby krvných derivátov, liekov, špeciálneho zdravotného materiálu a zdravotných pomôcok na všetkých pracoviskách spolu 1.227 tis. EUR, z čoho 106 tis. EUR tvoria zásoby v nemocničnej lekární. Spotreba materiálu z „medziskladov“ bola zaúčtovaná až pri použití priamo na operačných sálach, ambulanciách, oddeleniach a pod.. Zásobu vo výške 182 tis. EUR tvoria ostatné sklady podľa nasledujúceho grafu;



Graf 18: Ostatné skladové zásoby k 31.12.2017 (v tis. EUR)

- krátkodobé pohľadávky vo výške 2.586 tis. EUR (znižené o opravné položky vo výške 52 tis. EUR) tvoria pohľadávky: voči zdravotným poisťovniam za poskytovanú zdravotnú starostlivosť v mesiacoch november 2017 a december 2017 vo výške 2.297 tis. EUR; pohľadávky za nájom a služby súvisiace s nájmom vo výške 18 tis. EUR, poskytnuté preddavky za objednané služby a ostatné pohľadávky vo výške 7 tis. EUR. Vo výške 3 tis. EUR je evidovaná daňová pohľadávka a to k vyúčtovaniu preddavkov na daň z motorových vozidiel a finančná zábezpeka na prepravu liehu a použitie liehu pre zdravotné účely. Ostatné krátkodobé pohľadávky vo výške 313 tis. EUR tvoria: odhad tržieb od zdravotných poisťovní za opätovne zaslané opravné dávky za predchádzajúce obdobie vo výške 236 tis. EUR, odhad tržieb za služby 4 tis. EUR, pohľadávky za refundáciu osobných nákladov rezidentov Slovenskej zdravotníckej univerzity vo výške 17 tis. EUR, pohľadávky k bývalým zamestnancom za spôsobenú škodu vo výške 52 tis. EUR a ostatné pohľadávky vo výške 4 tis. EUR;
- na pohľadávky voči fyzickým osobám sú vytvorené vo výške 52 tis. EUR opravné položky k pohľadávkam. Počas roka boli vytvorené opravné položky k pohľadávkam vo výške 0,2 tis. EUR;
- finančný majetok vo výške 23.902 tis. EUR tvorí hotovosť vo výške 12 tis. EUR, stravné lístky v cene 5 tis. EUR a finančné prostriedky na bankových účtoch vo výške 23.884 tis. EUR a peniaze na ceste vo výške 1 tis. EUR za tržby z virtuálnych registračných pokladníc z dislokovaných pracovísk. Finančné prostriedky vo výške 23.000 tis. EUR sú zhodnocované prostredníctvom ročných



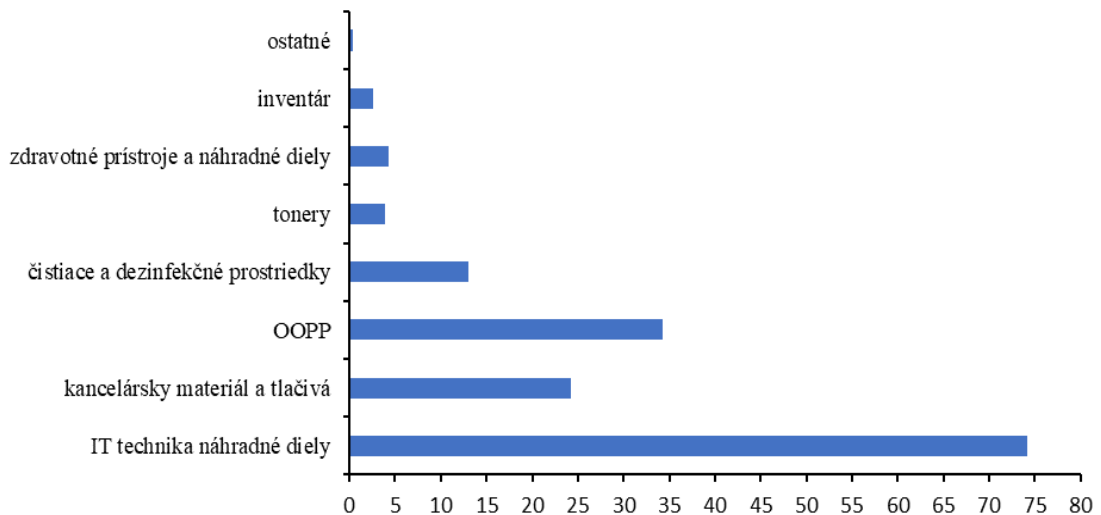
- termínovaných vkladov a prostredníctvom Progres depa pre UN-NsM, a. s. v Poštovej banke s viazanosťou do 21.06.2018;
- na nákladoch budúcich období vo výške 21 tis. EUR boli účtované položky budúcich nákladov na poistenie profesijnej zodpovednosti zamestnancov a majetku, predplatenie poštovej schránky, tlače a odbornej literatúry. Počas roka boli zúčtované dlhodobé náklady budúcich období na krátkodobé náklady a krátkodobé náklady budúcich období boli zúčtované do nákladov na predplatené softvérové licencie a recertifikačný audit systému manažérstva kvality. Na aktívny účet príjmov budúcich období bol k 31.12.2017 zaúčtovaný predpokladaný nepripísaných úrok z termínovaných vkladov vo výške 45 tis. EUR uvedený vyššie;
 - vlastné imanie vo výške 83.247 tis. EUR je tvorené: zo základného imania vo výške 82.303 tis. EUR, záporných oceňovacích rozdielov z precenenia vo výške 2,5 tis. EUR a neuhradenej straty minulých rokov vo výške 2 779 tis. EUR s zisku za rok 2017 vo výške 3.725 tis. EUR;
 - strata za rok 2016 bola vo výške 7.266 tis. eur. Na základe rozhodnutia Valného zhromaždenia bola časť účtovnej straty vo výške 4.487 tis. EUR zúčtovaná so zákonným rezervným fondom a rozdiel vo výške 2.779 tis. EUR bol ponechaný na účte neuhradenej straty minulých rokov;
 - celkové záväzky UN-NsM, a. s. vo výške 7.606 tis. EUR tvoria dlhodobé záväzky vo výške 1 424 tis. EUR, dlhodobé rezervy 39 tis. EUR, krátkodobé záväzky 5.830 tis. EUR a krátkodobé rezervy 312 tis. EUR;
 - dlhodobé záväzky v celkovej sume 1.424 tis. EUR sú tvorené zmluvným zádržným za zrealizované investičné projekty 1.180 tis. EUR a odloženým daňovým záväzkom vo výške 238 tis. EUR. Počas roka bol tvorený sociálny fond vo výške 1,1% na základe zákona č. 152/1994 Z. z. o sociálnom fonde a Kolektívnej zmluvy zo základu súhrnu hrubých miezd, z ktorých sa zisťuje priemerný mesačný zárobok na pracovné účely t.j. spolu vo výške 74 tis. EUR. Z toho 23 tis. EUR bolo použitých ako príspevok na stravu zamestnanca a sociálnu politiku. Na konci roka 2017 bolo 49 tis. EUR zo sociálneho fondu rozpustených medzi zamestnancov na regeneráciu pracovnej sily a vyplatených vo vyúčtovaní mzdy za mesiac november, konečný zostatok bol vo výške 6 tis. EUR;
 - rezerva na odchodné vo výške 125 tis. EUR tvorí dlhodobá rezerva vo výške 39 tis. EUR a krátkodobá rezerva vo výške 86 tis. EUR;
 - ostatné krátkodobé rezervy vo výške 226 tis. EUR sú tvorené krátkodobými rezervami na nevyčerpané dovolenky z roku 2017 vo výške 213 tis. EUR, odmeny pre zamestnancov vo výške 8 tis. EUR, audit a ročnú závierku, dodávku energií a služieb a služby vo výške 5 tis. EUR;
 - krátkodobé záväzky vo výške 5.830 tis. EUR tvoria: záväzky za dodané tovary a služby vo výške 1.538 tis. EUR, prijaté preddavky 3.083 tis. EUR, záväzky k zamestnancom a odvodová povinnosť do fondov zdravotného poistenia a sociálneho zabezpečenia a voči Finančnému riaditeľstvu SR 1 021 tis. EUR. ostatné daňové záväzky 23 tis. EUR. iné záväzky vo výške 167 tis. EUR tvoria záväzky voči poisťovniam z dobropisov a a záväzky z exekúcií a ostatných zrážok zamestnancov;
 - výnosy budúcich období vo výške 81 tis. EUR sa zúčtovávajú mesačne počas roka podľa výšky odpisov investičného majetku, ktorý bol zakúpený z darovaných finančných prostriedkov.

Rok 2018

- UN-NsM, a.s. zaradila softvér vo výške o 171 tis. EUR, zdravotnícku techniku vo výške 421 tis. EUR (pre vybavenie operačných sál oddelenie neurológie, internej medicíny a anestézie a resuscitácie), výpočtovú techniku vo výške 87 tis. EUR,



- prevádzkové stroje a inventár vo výške 25 tis. EUR, vykonala technické zhodnotenie budovy vo výške 182 tis. EUR;
- z celkových zásob k 31.12.2018 vo výške 1.702 tis. EUR tvoria: zásoby krvných derivátov, liekov, špeciálneho zdravotného materiálu a zdravotných pomôcok na všetkých pracoviskách spolu 1.450 tis. EUR. Spotreba materiálu z „medziskladov“ bola zaúčtovaná až pri použití priamo na operačných sálach, ambulanciách, oddeleniach a pod. Zásobu vo výške 252 tis. EUR tvoria ostatné sklady podľa nasledujúceho grafu;



Graf 19: Ostatné skladové zásoby k 31.12.2018 (v tis. EUR)

- krátkodobé pohľadávky vo výške 3.080 tis. EUR tvoria pohľadávky vo výške 3.132 tis. EUR znížené o opravné položky vo výške 52 tis. EUR. K významným pohľadávkam patria: pohľadávky k zdravotným poisťovniam za poskytnutú zdravotnú starostlivosť v mesiacoch november 2018 a december 2018 (2.719 tis. EUR), pohľadávky za nájom a služby súvisiace s nájmom (38 tis. EUR), poskytnuté preddavky za objednané služby a ostatné pohľadávky (15 tis. EUR), finančná zábezpeka na prepravu liehu a použitie liehu pre zdravotné účely (2 tis. EUR), odhad tržieb od zdravotných poisťovní (239 tis. EUR), refundácia osobných nákladov rezidentov k Slovenskej zdravotníckej univerzite (17 tis. EUR), pohľadávky k bývalým zamestnancom za spôsobenú škodu na ktorú bola vytvorená opravná položka (52 tis. EUR);
- finančný majetok vo výške 21.948 tis. EUR tvorí hotovosť 13,3 tis. EUR, stravné lístky 5,2 tis. EUR a finančné prostriedky na bankových účtoch 1.929 tis. EUR. Na termínovanom vklade sú finančné prostriedky vo výške 20.000 tis. EUR Progres depa pre UN-NsM, a.s. v Poštovej banke s viazanosťou do 21.06.2018;
- medzi významné náklady a príjmy budúcich období vo výške 100 tis. EUR patrí poistenie profesijnej zodpovednosti zamestnancov a majetku (6,4 tis. EUR), záručný servis (11 tis. EUR), predĺženie servisnej podpory, update, predplatenie licencií na ďalší kalendárny rok, predplatenie poštovej schránky, tlače a odbornej literatúry, recertifikačný audit systému manažerstva kvality a softvérové licencie Na účet príjmov budúcich období bol k 31.12.2018 zaúčtovaný predpokladaný nepripísaných úrokov z termínovaných vkladov vo výške 28 tis. EUR;
- vlastné imanie vo výške 78 034 tis. EUR bolo tvorené: zo základného imania (82.303 tis. EUR), záporných oceňovacích rozdielov z precenenia (2,5 tis. EUR), fondu zo zisku vytvoreného v roku 2017(372 tis. EUR), z kladného výsledku



- hospodárenia z roku 2017 (574 tis. EUR) a straty z bežného účtovného roku vo výške -5.213 tis. EUR;
- zisk za rok 2017 bol vo výške 3.725 tis. EUR. Na základe rozhodnutia Valného zhromaždenia bola časť zisku použitá na tvorbu fondu zo zisku (372 tis. EUR) a na zúčtovanie účtovnej straty vo výške 2.779 tis.;
 - celkové záväzky UN-NsM, a.s. vo výške 8.366 tis. EUR tvorili dlhodobé záväzky vo výške 1 520 tis. EUR, dlhodobé rezervy 59 tis. EUR, krátkodobé záväzky 6.420 tis. EUR a krátkodobé rezervy 365 tis. EUR;
 - významnými dlhodobými záväzkami je zmluvné zádržné: za zrealizované investičné projekty (1.180 tis. EUR), odložený daňový záväzok (238 tis. EUR), časť nepoužitého sociálneho fondu (6 tis. EUR) a tvorba dlhobovej rezervy na odchodné (59 tis. EUR);
 - krátkodobá rezerva bola vytvorená vo výške 366 tis. EUR, rezerva na nevyčerpané dovolenky (237 tis. EUR) na odchodné (115 tis. EUR) s príslušnými odvodmi do zdravotného poistenia a fondov sociálneho zabezpečenia;
 - krátkodobé záväzky vo výške 6 420 tis. EUR tvoria: záväzky za dodané tovary a služby (1.947 tis. EUR), prijaté preddavky (3.080 tis. EUR) a záväzky k zamestnancom a odvodová povinnosť do fondov zdravotného poistenia a sociálneho zabezpečenia a voči Finančnému riaditeľstvu SR (1.088 tis. EUR);
 - výnosy budúcich období vo výške 116 tis. EUR je časť nezúčtovaných darovaných finančných prostriedkov. Darované finančné prostriedky boli účelové hlavne na nákup hmotného investičného majetku, ktoré sú ktoré boli zúčtované mesačne počas vo výške odpisov investičného majetku do výnosov.

Rok 2019

Súvaha k 30.4.2019 zrušenej Leteckej vojenskej nemocnice, a.s. v účtovníctve UN-NsM, a.s.

- k 1.5.20219 zaúčtovala UN-NsM, a.s. do svojho účtovníctva súvahu 30.4.2020 zo zrušenej Leteckej vojenskej nemocnice, a.s.. Na základe Zmluvy o vykonaní odborných prác súvisiacich s vypracovaním znaleckého posudku – stanovenia všeobecnej hodnoty majetku spoločnosti Letecká vojenská nemocnica zo dňa 26.11-2018 bol k 30.4.2019 vypracovaný Znalecký posudok, kde bol dlhodobý nehmotný majetok ocenený zvýšenou všeobecnou hodnotou majetku o sumu 544,68 EUR a dlhodobý hmotný majetok o sumu 6.813.860,57 EUR z čoho stavby o 4.733.703,63 EUR, pozemky 1.709.706,27 EUR a samostatne hnutelné veci o 370.450,67 EUR. DNHM bol k 1.5.2019 zaradený do evidencie podľa znaleckého posudku. Podľa zákona 595/2003 Z. z. o dani z príjmu bola časť oceneného dlhodobého nehmotného majetku vo výške 1.090,45 EUR zaúčtovaná do nákladov a časť dlhodobého hmotného majetku vo výške 174.587,28 EUR zaúčtovaná na sklad a následne do spotreby, pretože jednotlivé položky nepresiahli zákonom stanovenú obstarávaciu cenu 1.700,00 EUR a 2.300,00 EUR. Zaradením do majetkovej evidencie, začala majetok odpisovať od mája 2019;
- na účet 417 – zákonný rezervný fond z kapitálových vkladov bolo zaúčtované vo výške 6.250.076,27 EUR základné imanie zrušenej LVN, oceňovacie rozdiely vo výške 6.814.405,25 EUR a zákonný rezervný fond vo výške 306.182,88 EUR. Neuhradená strata za rok 2005 až 2008 a 2010 až 2018 bola zaúčtovaná na samostatné analytické účty vo výške 4.630.953,33 EUR. Na samostatný analytický účet hospodársky výsledok v schvaľovaní LVN k 30.04.2019 vo výške straty 392.235,07 EUR;
- aktíva a pasíva zaúčtované so stavom k 1.5.2019 sa počas roka 2019 zúčtovali podľa charakteru.



Stanovenie všeobecnej hodnoty podniku 31.12.2019

- na podnet audítora a za jeho asistencie vedenie UN-NsM, a.s. pripravilo materiál pre účely účtovania zrealizovania hodnoty dlhodobého odpisovaného majetku UN-NsM, a.s. k 31.12.2019. Materiál bol vyhotovený v súlade so zákonom o účtovníctve a s prihliadnutím na medzinárodné účtovné štandardy IAS 36. Výsledkom výpočtu opravnej položky bolo, že účtovná hodnota dlhodobého majetku vykázaná k 31.12.2019 v sume 88,8 mil. sa znížila o 18,5 mil. EUR;
- koeficient predajnosti budov a stavieb bol stanovený vo výške 90% a k 31.12.2019 bola vytvorená a zúčtovaná opravná položka vo výške 18.081.069,87 EUR;
- koeficient predajnosti dlhodobého nehmotného majetku bol stanovený na 20% a k 31.12.2019. bola vytvorená a zaúčtovaná opravná položka na softvér vo výške 8.283,93 EUR, na ocenieľné práva vo výške 222,33 EUR a ostatný dlhodobý nehmotný majetok vo výške 13.509,30 EUR;
- koeficient predajnosti dlhodobého hmotného majetku bol stanovený na 20% a k 31.12.2019. bola vytvorená a zaúčtovaná opravná položka na samostatné hnutelné veci a súbory hnutelných vecí vo výške 393.496,30 EUR a ostatný dlhodobý hmotný majetok vo výške 3.418,37 EUR;
- UN-NsM, a.s. a LVN (účtovným zápis k 1.5.2019) účtovala o odloženej daňovej pohľadávke a odloženom daňovom záväzku. Preto pred zaúčtovaním opravnej položky 18,5 mil. EUR do nákladov zaúčtovala zrušenie pôvodného účtovného zápisu k 31.12.2019 vo výške 83.527,23 EUR a účtovných zápisov od roku 2010 až 2018 spolu vo výške 311.665,03 EUR a znížila náklady o 395.192,26 EUR.

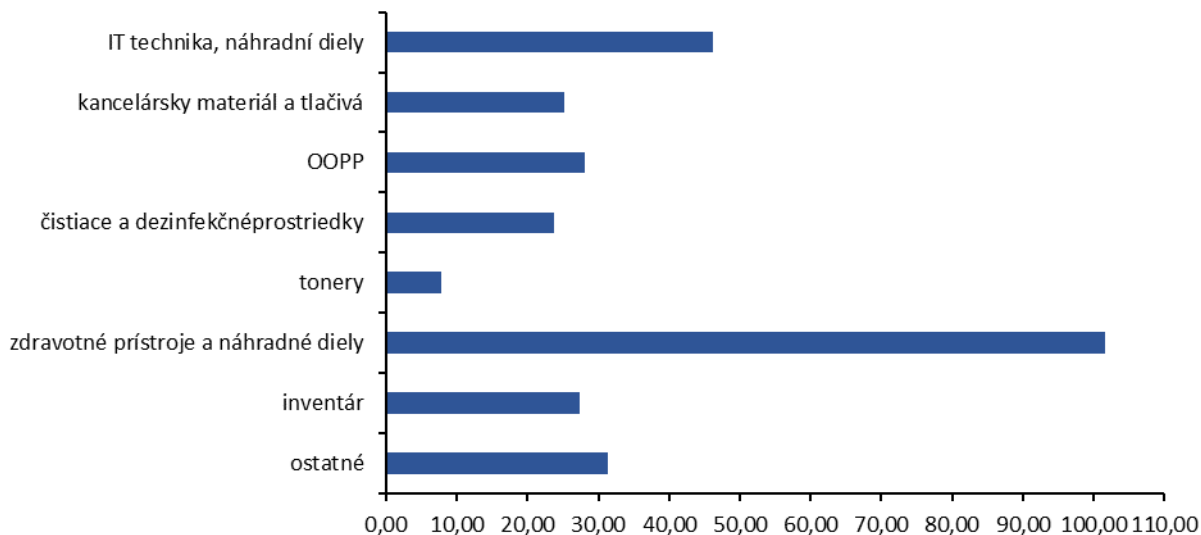
Ostatné účtovné operácie, ktoré sa významne prejavili v Účtovnej závierke

- UN-NsM, a.s. zaradila dlhodobý nehmotný majetok vo výške o 127,8 tis. EUR, zdravotnícku techniku vo výške 4.142 tis. EUR, z toho pre vybavenie operačných sál odboru gastroenterológie 1.152 tis. EUR, odboru neurochirurgie 1.942 tis. EUR, chirurgie 13,5 tis. EUR, urológie 116,3 tis. EUR, traumatológie 95,4 tis. EUR, ORL 161,3 tis. EUR a operácií oka za 264,4 tis. EUR, operačná sála v Košiciach 36 tis. EUR, ďalej anesteziologické oddelenie 153,5 tis. EUR, ostatné lôžkové oddelenia 114,4 tis. EUR, oddelenie klinickej biochémie 32 tis. EUR a zdravotnícka technika na ostatných ambulanciách. Výpočtovú techniku vo výške 111 tis. EUR, prevádzkové stroje 42 tis. EUR a inventár vo výške 25 tis. EUR,
- v mesiaci november 2019 zaradila do užívania zakúpenú administratívnu budovu Lazaretská 8, Cintorínska 3/B a Cintorínska 3/A vo výške 16.489,5 tis. EUR a k tomu patriace pozemky vo výške 1.979 tis. EUR. Pred zakúpením mala v budove Cintorínska 3/A prenajaté priestory kde v roku 2019 dokončila technické zhodnotenie v obstarávacej cene 1.038,8 tis. EUR. Zakúpením vyradila technické zhodnotenie budovy Cintorínska 3/A a Cintorínska 3/B spolu vo výške 1.508 tis. EUR;
- veľkým investičným projektom v roku 2019 bola výstavba piatej operačnej sály, rekonštrukcia a operačných sál na gastroenterologickom oddelenie a rekonštrukcia ambulancií na lôžkové oddelenie. Technické zhodnotenie novej nemocnice bolo zaradené do majetku vo výške 1.486,8 tis. EUR, polikliniky 10,3 tis. EUR, obstarané rekonštrukčné práce na budove nemocnice boli k 31.12.2019 vo výške 2.587 tis. EUR a boli zaradené do majetku v januári 2020;
- v mesiaci február bola vyhotovená architektonická štúdia rekonštrukcie lôžkovej časti v Košiciach následne začala rekonštrukcia a k 31.12.2019 boli obstarané práce vo výške 2.217,7 tis. EUR;
- na účtoch obstarania ostatného DHM vo výške 231,3 tis. EUR boli zaúčtované práce technického zhodnotenia prenajatých priestorov na Cintorínska 11 pre účely očného



centra. Technické zhodnotenie prenajatej budovy bolo zaradené do majetku až 29.02.2020 vo výške 231,9 tis. EUR.

- zásoby k 31.12.2019 vo výške 2.455 tis. EUR tvoria: zásoby krvných derivátov, liekov, špeciálneho zdravotného materiálu a zdravotných pomôcok na všetkých pracoviskách spolu 2.166 tis. EUR. Spotreba materiálu z „medziskladov“ bola zaúčtovaná až pri použití priamo na operačných sálach, ambulanciách, oddeleniach a pod. Zásobu vo výške 289 tis. EUR tvoria ostatné sklady podľa nasledujúceho grafu;

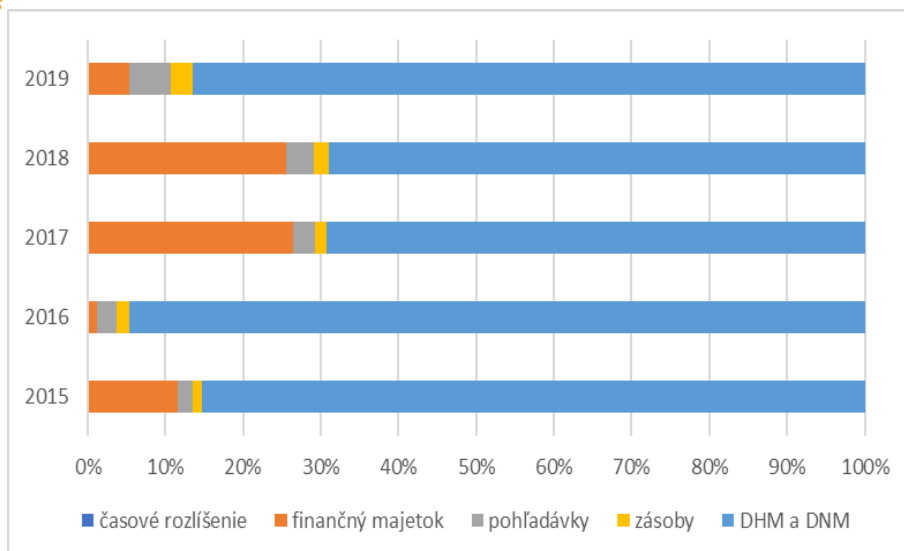


Graf 20: Skladové zásoby k 31.12.2019

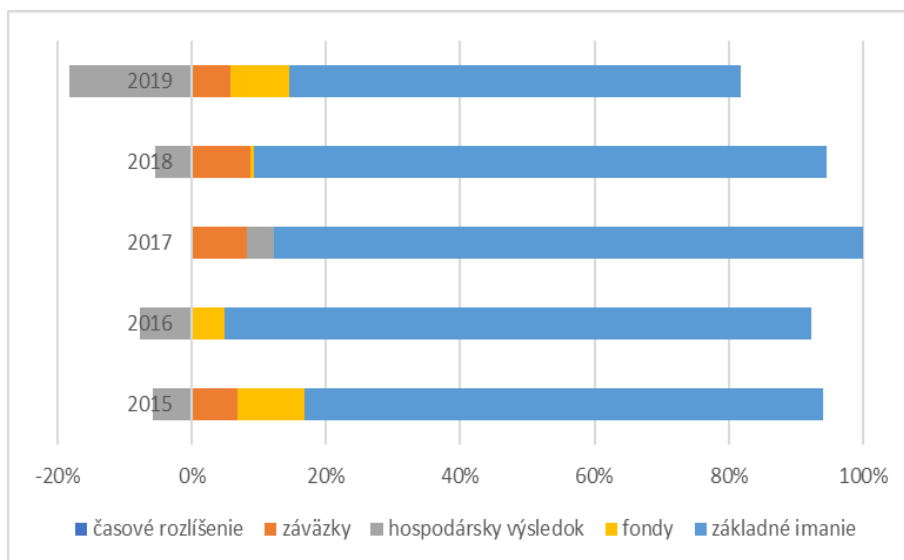
- krátkodobé pohľadávky vo výške 4.732,5 tis. EUR tvoria pohľadávky z obchodného styku vo výške 4.010 tis. EUR, ku ktorým je vytvorené opravná položka vo výške 0,7 tis. EUR. Hlavnú časť pohľadávky k zdravotným poisťovniam za poskytnutú zdravotnú starostlivosť v mesiacoch november 2018 a december 2018 od VŠZP za 3,191 tis. EUR, Dôvera 493 tis. EUR a Union 170 tis. EUR. Rozdiel tvoria pohľadávky na prenajaté priestory, zdravotnú starostlivosť pre iných odberateľov a služby za poskytovanie stravy a prania. Medzi významne ostatné pohľadávky vo výške 723 tis. EUR patrí finančná zábezpeka na prepravu liehu a použitie liehu pre zdravotné účely 2 tis. EUR, odhad tržieb od zdravotných poisťovní fakturovaných v roku 2019 vo výške 645 tis. EUR, refundácia osobných nákladov rezidentov k Slovenskej zdravotníckej univerzite 35 tis. EUR a pohľadávky k bývalým zamestnancom za spôsobenú škodu na ktorú bola vytvorená opravná položka 52 tis. EUR;
- finančný majetok vo výške 4.545 tis. EUR tvorí hotovosť 27 tis. EUR, stravné lístky 2 tis. EUR a finančné prostriedky na bankových účtoch 4.516 tis. EUR.
- medzi významné náklady a príjmy budúcich období vo výške 83,9 tis. EUR patrí postenie profesijnej zodpovednosti zamestnancov a majetku (11,3 tis. EUR), záručný servis (7,4 tis. EUR), predĺženie servisnej podpory, update, predplatenie softvérových licencií na ďalší kalendárny rok (44,6 tis. EUR), predplatenie poštovej schránky, tlače a odbornej literatúry, recertifikačný audit systému manažérstva kvality Na účet príjmov budúcich období vo výške 10,2 tis. EUR bolo k 31.12.2018 zaúčtované predpokladané vyúčtovanie služieb súvisiacich s prenájmom.
- vo vlastnom imaní vo výške 78.746 tis. EUR nastali počas roka 2019 významné zmeny. Dňa 5.7.2019 bol vykonaný zápis do OR SR o zvýšení základného imania



- peňažným vkladom vo výške 20 mil. EUR na základe notárskej zápisnice číslo Nz 17408/2019 sa základné imanie zvýšilo na 102.303 tis. EUR;
- zmluvou o prevode obchodného podielu Excimerového centrum Nemocnice sv. Michala, s.r.o. boli zvýšené záporné oceňovacie rozdiely z precenenia zo sumy 2,5 tis. EUR na 5 tis. EUR;
 - UN-NsM, a.s. ako právny nástupca zaúčtoval na účet zákonného rezervného fondu položky súvahy zo zrušenej LVN k 1.5.2020 a to zákonný rezervný fond vo výške 306 tis. EUR, základné imanie vo výške 6.250 tis. EUR a oceňovacie rozdiely vo výške 6.814 tis. EUR;
 - strata z roku 2018 vo výške 5.212,9 tis. EUR bola vykrytá vo výške 574 tis. EUR nerozdeleným ziskom z roku 2017 a rezervným fondom vytvoreným v roku 2017 vo výške 372 tis. EUR. Rozdiel 4.266 tis. EUR bol zaúčtovaný na účet neuhradená strata minulých rokov. Rozdiel 4.630,9 tis. EUR tvorí neuhradená strata so zrušenej LVN za predchádzajúce obdobie a 392 tis. EUR strata z bežného obdobia k 30.4.2019;
 - hospodársky výsledok z bežného obdobia vo výške 27.632,8 tis. EUR tvorí vo výške 18. mil. EUR tvorba opravnej položky na reálnu predajnú cenu majetku.
 - celkové záväzky UN-NsM, a.s. vo výške 8.571 tis. EUR tvorili záväzky nepoužitého sociálneho fondu 10,5 tis. EUR, dlhodobé rezervy 81,7 tis. EUR na odchodné, krátkodobé záväzky 7.669 tis. EUR a krátkodobé rezervy 809 tis. EUR;
 - krátkodobá rezerva bola vytvorená na nevyčerpané dovolenky vo výške 446 tis. EUR, na odchodné 87 tis. EUR, odstupné 73 tis. EUR s príslušnými odvodmi do zdravotného poistenia a fondov sociálneho zabezpečenia. Vo výške 130 tis. EUR bola vytvorená rezerva na úroky z omeškania za neodvedené odvody do fondov sociálneho zabezpečenia do dátumu úhrady zo zrušenej LVN;
 - krátkodobé záväzky vo výške 7.669 tis. EUR tvoria: záväzky z obchodného styku 4.753 tis. EUR (z toho 1,3 mil. EUR za lieky a šzm a 2,8 mil. EUR za investičné dodávky), záväzky k zamestnancom a odvodová povinnosť do fondov zdravotného poistenia a sociálneho zabezpečenia a voči Finančnému riaditeľstvu SR vo výške 1.929 tis. EUR, zádržné k dodanej stavbe vo výške 700 tis. EUR.
 - výnosy budúcich období vo výške 132 tis. EUR je časť nezúčtovaných darovaných finančných prostriedkov na nákup zdravotnej techniky, výskum a vzdelávanie zamestnancov. Darované finančné prostriedky, ktoré boli použité na nákup investícií sú zúčtované mesačne počas vo výške odpisov investičného majetku do výnosov.



Graf 21: Pomer medziročného vývoja aktív v rokoch 2015 až 2019 (v %)



Graf 22: Pomer medziročného vývoja pasív v rokoch 2015 až 2019 (v %)

**7 VÝSLEDOK HOSPODÁRENIA****7.1 Výsledok hospodárenia**

Tabuľka 25: Vývoj výsledku hospodárenia (v EUR)

<i>hospodárska činnosť</i>	2016	2017	2018	I-IV. 2019 Košice	2019
čistý obrat	15 894 970	16 052 213	19 456 903	1 801 642	27 071 858
výnosy z hospodárskej činnosti	15 960 750	42 302 321	19 514 437	1 838 289	27 328 206
tržby z predaja tovaru	0	0	0	0	0
tržby z predaja vlastných výrobkov	0	0	0	273	472
tržby z predaja služieb	15 894 970	16 052 213	19 456 903	1 801 369	27 071 386
aktivácia	0	0	0	15 622	37 097
tržby z predaja dlhodobého majetku a materiálu	10 821	26 201 644	15	0	0
ostatné výnosy	54 959	48 464	57 519	21 025	219 251
náklady na hospodársku činnosť	23 124 248	38 480 884	24 686 871	2 229 150	55 272 589
náklady na obstaranie predaného tovaru	0	0	0	0	0
spotreba materiálu a energie	6 140 696	5 108 438	6 346 795	384 289	9 799 058
služby	1 920 570	1 725 396	2 164 049	289 005	3 246 910
osobné náklady	10 177 922	11 092 948	11 629 543	1 346 645	17 606 628
dane a poplatky	116 192	141 254	73 114	8 597	99 505
odpisy	4 679 833	4 548 870	4 415 979	31 172	24 406 885
zostatková cena predaného DM a materiálu	875	15 802 799	0	0	0
opravné položky k pohľadávkam	19 507	163	270	33	468
ostatné náklady	68 653	61 016	57 121	169 409	113 135
výsledok hospodárenia z hospodárskej činnosti	-7 163 498	3 821 437	-5 172 435	-390 861	-27 944 383
pridaná hodnota	7 833 704	9 218 379	10 946 059	1 143 970	14 062 987

výnosy z finančnej činnosti	426	51 032	69 371	9	31 101
výnosy z dlhodobého finančného majetku	0	0	0	0	0
výnosy z krátkodobého finančného majetku	0	0	0	0	0
výnosové úroky	426	51 032	69 371	9	31 101
kurzové zisky	0	0	0	0	0
ostatné výnosy z finančnej činnosti	0	0	0	0	0
náklady na finančnú činnosť	2 120	2 332	2 711	131	14 284
náklady na krátkodobý finančný majetok	0	0	0	0	0
nákladové úroky	0	0	0	0	0
kurzové straty	0	0	48	0	119
ostatné náklady na finančnú činnosť	2 120	2 332	2 663	131	14 165
výsledok hospodárenia z finančnej činnosti	-1 694	48 700	66 660	-122	16 817

výsledok hospodárenia pre zdanením	-7 165 192	3 870 137	-5 105 775	-390 983	-27 927 566
---	-------------------	------------------	-------------------	-----------------	--------------------

daň z príjmov: splatná a odložená	101 005	144 792	107 083	1 252	-294 780
-----------------------------------	---------	---------	---------	-------	----------

výsledok hospodárenia za účtovné obdobie	-7 266 197	3 725 345	-5 212 858	-392 235	-27 632 786
---	-------------------	------------------	-------------------	-----------------	--------------------

Účtovné operácie, ktoré sa významne prejavili v účtovnej závierke: náklady a výnosy

Rok 2016

- za rok 2016 UN-NsM, a.s. dosiahla stratu vo výške -7 266 tis. EUR ;
- po ukončení činnosti na pracovisku Cesta na Červený most a zmenou pracovných podmienok a zmluvných vzťahov so zdravotnými poisťovňami dosiahla čistý obrat 15.895 tis. EUR;



- zaradením novej prístrojovej techniky, inventáru a technického zhodnotenia budov vzrástli odpisy o viac ako 120%;
- v roku 2016 bol predaný nepotrebný DNHM a DDNHM OE výške 11 tis. EUR majetku, ktorý sa už nepoužíva a bol uložený v skladoch na prevádzke Cesta na Červený most;
- zvýšením počtu zamestnancov a legislatívnymi zmenami v oblasti odmeňovania zdravotníckych zamestnancov narástli medziročne osobné náklady o 15%;

Rok 2017

- za rok 2017 UN-NsM, a. s. dosiahla v hospodárskej činnosti zisk vo výške 3.821 tis. EUR a zisk po zdanení vo výške 3.725 tis. EUR. Hospodársky výsledok bol ovplyvnený predajom nepotrebného investičného majetku na prevádzke Cesta na Červený most;
 - po ukončení činnosti na pracovisku Cesta na Červený most v roku 2015 a zmenou pracovných podmienok a zmluvných vzťahov so zdravotnými poisťovňami dosiahla NsM a. s. čistý obrat 16.052 tis. EUR,
 - zaradením novej prístrojovej techniky, inventáru a technického zhodnotenia budov vzrástli odpisy, ale vyradením nepotrebného opotrebovaného investičného majetku a vyradením investičného majetku predajom klesli o 2,80 %;
 - zvýšením počtu zamestnancov a legislatívnymi zmenami v oblasti odmeňovania zdravotníckych zamestnancov narástli medziročne osobné náklady o 8,99 %;
- do roku 2015 mala UN-NsM, a.s. finančné prostriedky na financovanie projektu na termínovaných vkladoch a mala zakúpené zmenky a výnosy z finančnej činnosti tak ovplyvňovali hospodárske výsledky. V roku 2017 UN-NsM, a.s. vložila finančné prostriedky z uskutočneného predaja na terminovaný vklad a mierne ovplyvnila hospodársky výsledok roka 2017.

Rok 2018

- za rok 2018 UN-NsM, a.s. dosiahla stratu vo výške 5.213 tis. EUR,
- zmenou zmluvných vzťahov so zdravotnými poisťovňami dosiahla NsM a. s. čistý obrat 19.457 tis. EUR, čo je zvýšenie o 21,21 % oproti roku 2017 a o 22,41 % oproti roku 2016;
- zaradením novej prístrojovej techniky, inventáru a technického zhodnotenia budov boli účtované odpisy vo výške 4.416 tis. EUR;
- spotrebované nákupy vo výške 6.347 tis. EUR vzrástli oproti roku 2017 o 24 % a o 3 % oproti roku 2016. Dodávané služby vo výške 2.164 tis. EUR vzrástli oproti roku 2017 o 25,42 % a o 12,68 % oproti roku 2016.
- osobné náklady vo výške 11.629 tis. eur vzrástli o 4,83% oproti roku 2017 a o 14,26 % oproti roku 2016. Nárast spôsobilo zvýšenie počtu zamestnancov a legislatívne zmeny v oblasti odmeňovania zdravotníckych zamestnancov;
- v roku 2017 UN-NsM, a.s. vložila finančné prostriedky z uskutočneného predaja na terminovaný vklad a v roku 2018 zaúčtoval výnosové úroky vo výške 69 tis. EUR.

Rok 2019

- za rok 2019 UN-NsM, a. s. dosiahla stratu vo výške 27.633 tis. EUR, ktorá sa skladala z tvorby opravnej položky na predajnú hodnotu majetku vo výške 18,5 mil. EUR, straty z hospodárskej činnosti 9.443 tis. EUR, z výsledku hospodárenia z finančnej činnosti 17 tis. EUR, v dôvody tvorby opravnej položky boli zrušené zápisy účtovania odloženej dane.
- zmenou zmluvných vzťahov so zdravotnými poisťovňami dosiahla UN-NsM, a.s. čistý obrat 27.071 tis. EUR z čoho sa pracovisko Košice za obdobie od mája do



decembra podieľalo vo výške 3.557 tis. EUR. Porovnanie rozdielu 23.514 tis. EUR pred zlúčením je zvýšenie obratu o 20,85 % oproti roku 2018 a o 46,49 % oproti roku 2017, stravovacia prevádzka na pracovisku Košice aktivovala vo výške 37 tis. EUR a rozšírením zmluvy o rezidenský program bola požadovaná refundácia vo výške 133 tis. EUR;

- výška odpisov 24.407 tis. EUR sa skladá z opravnej položky 18,5 mil. EUR na predajnú hodnotu majetku a odpisov vo výške 5.907 tis. EUR. Z toho sa pracovisko Košice podieľalo výškou 172 tis., Bratislava výškou 4.415 tis. EUR a vyradenie majetku likvidáciou vo výške zostatkovej ceny 1.319 tis. EUR vyradením technického zhodnotenia prenajatej budovy, ktorá bola v mesiaci november zakúpená a zaradená do majetku;
- na spotrebovaných nákupoch vo výške 9.799 tis. EUR sa podieľalo pracovisko Košice vo výške 758 tis. EUR a Bratislava 9.798 tis. EUR čo je nárast o 54,38 % oproti roku 2018 o 24 % a o 92 % oproti roku 2017. Na dodávaných službách vo výške 3.247 tis. EUR sa podieľalo pracovisko Košice vo výške 489 tis. EUR a Bratislava 3.246 tis. EUR ktoré porovnateľne vzrástli oproti roku 2018 o 27,44 % a o 59,84 % oproti roku 2017.
- na osobných nákladoch vo výške 17.607 tis. EUR sa podieľalo pracovisko Košice vo výške 3.452 tis. EUR a Bratislava 14.155 tis. EUR čo je porovnateľný nárast o 21,71 % oproti roku 2018 a o 27,60 % oproti roku 2017. Nárast spôsobilo zvýšenie počtu zamestnancov a legislatívne zmeny v oblasti odmeňovania zdravotníckych zamestnancov;
- výsledok hospodárenia z finančnej činnosti vo výške 16,8 tis. EUR tvorili výnosové úroky za termínovaný vklad úroky z uložených finančných prostriedkov použitých na nákup novej nehnuteľnosti a pozemkov a k tomu nákladové finančné operácie.

7.2 Návrh na zúčtovanie straty k 31.12.2019

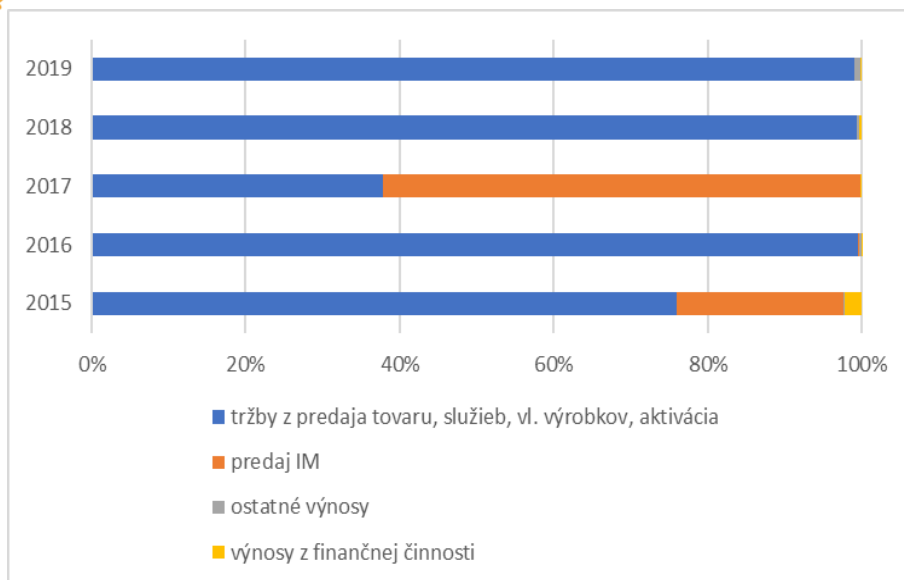
Po schválení individuálnej účtovnej závierky predstavenstvo Univerzitná nemocnica - Nemocnice svätého Michala, a. s. Bratislava predloží Valnému zhromaždeniu nasledujúci návrh na zúčtovanie straty:

Zúčtovanie neuhradenej straty minulých období vo výške 9.289.245,42 EUR, ktorá je zložená z neuhradenej straty za rok 2018 vo výške 4.266.057,02 EUR a z neuhradenej straty zrušenej LVN, a.s. vo výške 5.023.188,40 EUR:

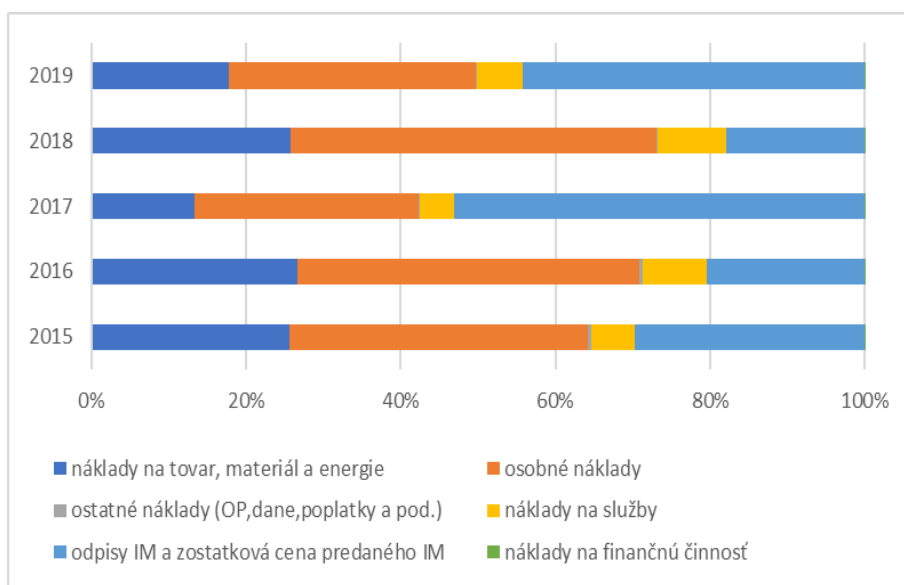
zúčtovať neuhradenú stratu zo zákonného rezervného fondu z kapitálových vkladov LVN (základné imanie):	6.250.076,27 EUR
zúčtovať neuhradenú stratu zo zákonného rezervného fondu z kapitálových vkladov LVN (zákonný rezervný fond):	306.182,88 EUR
zúčtovať neuhradenú stratu zo zákonného rezervného fondu z kapitálových vkladov LVN (oceňovacie rozdiely):	2.732.986,27 EUR

Zúčtovanie straty za rok 2019 vo výške 27.632.786,10 EUR:

zúčtovať neuhradenú stratu zo zákonného rezervného fondu z kapitálových vkladov LVN (oceňovacie rozdiely):	4.081.418,98 EUR
na účet neuhradenej straty záúčtovať rozdiel vo výške:	23.551.367,12 EUR



Graf 23: Pomer podielu tvorby jednotlivých druhov výnosov (v %)



Graf 24: Pomer podielu tvorby jednotlivých druhov nákladov (v %)



7.3 Vývoj a štruktúra nákladov a výnosov

Tabuľka 26: Vývoj a štruktúra nákladov a výnosov (v EUR)

Účet	Názov položky	2016	2017	2018	I.-IV.2019 KOŠICE	2019
N Á K L A D Y						
501	spotreba materiálu	5 271 978	4 271 585	5 513 873	240 577	8 554 795
502	spotreba energie	868 718	836 853	832 922	143 712	1 244 263
504	predaný tovar	0	0	0	0	0
511	opravy a udržiavanie	538 950	314 068	395 091	133 668	760 803
512	cestovné	6 968	4 285	7 105	3 794	23 126
513	náklady na reprezentáciu	7 187	13 762	9 773	393	18 046
518	ostatné služby	1 367 465	1 393 281	1 752 080	151 150	2 444 936
521	mzdové náklady	7 346 410	7 968 850	8 354 332	950 913	12 580 371
523	odmeny členom orgánov UN-NsM, a.s.	3 910	4 020	4 206	27 144	4 384
524	zákonné zdravotné a sociálne poistenie	2 526 958	2 760 257	2 917 781	337 839	4 394 002
525	ostatné sociálne poistenie	5 225	4 916	6 576	0	8 576
527	zákonné sociálne náklady	289 484	293 959	322 815	30 750	591 381
528	ostatné sociálne náklady	5 935	60 946	23 833	0	27 914
531	cestná daň	2 802	2 477	2 491	456	3 399
532	daň z nehnuteľnosti	84 191	110 522	43 658	6 990	57 638
538	ostatné dane a poplatky	29 199	28 255	26 965	1 151	38 468
541	zostatková cena z DNHM	875	15 802 799	0	0	0
542	predaný materiál	0	0	0	0	0
543	dary	0	0	0	0	0
544	zmluvné pokuty, penále a úroky	21 333	5 834	4 181	0	4 296
545	ostatné pokuty a penále	609	720	47	103 326	24 679
546	odpis pohľadávky	5 885	0	660	0	0
547	opravné položky k pohľadávkam	19 507	163	270	33	468
548	ostatné náklad na HČ	40 230	54 187	52 188	66 082	84 161
549	manká a škody	596	275	45	0	0
551	odpisy	4 679 833	4 548 870	4 415 979	31 172	5 906 885
553	OP tvorba k DNHM r.2019	0	0	0	0	18 500 000
563	kurzové straty	0	0	48	0	118
568	ostatné náklady	2 120	2 332	2 663	131	14 165
591	daň z príjmov -splatná	3 483	13 065	10 014	312	16 885
592	daň z príjmov - odložená	97 522	131 727	97 069	940	-311 665
Náklady spolu		23 227 373	38 628 008	24 796 665	2 230 533	54 992 094
V Ý N O S Y						
601	tržby za výrobky	0	0	0	273	403
602	tržby z predaja služieb	15 894 970	16 052 213	19 456 903	1 801 369	27 071 387
604	tržby z predaja tovaru	0	0	0	0	0
613	zmena stavu výrobkov	0	0	0	0	69
622	aktivácia vnútroorganizačných služieb	0	0	0	15622	37 097
641	tržby z predaja DM	10 821	26 201 644	15	0	0
642	tržba za predaný materiál	0	0	0	0	0
644	zmluvné pokuty, penále a úroky z omeškania	150	139	100	0	50
645	ostatné pokuty, penále a úroky z omeškania	0	51	0	0	0
646	výnosy z odpísaných pohľadávok	0	0	0	0	0
648	ostatné výnosy na hospodársku činnosť	54 809	48 274	57 419	21 025	219 201
662	úroky	426	51 032	69 370	9	31 101
663	kurzový zisk	0	0	0	0	0
665	výnosy z dlhodobého finančného majetku	0	0	0	0	0
666	výnosy z krátkodobého finančného majetku	0	0	0	0	0
Výnosy spolu		15 961 176	42 353 353	19 583 807	1 838 298	27 359 308
Hospodársky výsledok		-7 266 197	3 725 345	-5 212 858	-392 235	-27 632 786



Tabuľka 27: Vývoj a štruktúra výnosov (v EUR)

názov položky	2016	2017	2018	I.-IV.2019 KOŠICE	2019
VÝNOSY SPOLU	15 961 176	42 353 353	19 583 807	1 838 298	27 359 308
Výnosy z hospodárskej činnosti spolu	15 960 750	42 302 321	19 514 437	1 838 289	27 328 207
tržby za výrobky	0	0	0	273	403
tržby z predaja tovaru	0	0	0	0	0
tržby z predaja služieb	15 894 970	16 052 213	19 456 903	1 801 369	27 071 387
tržby z prevádzky	263 762	243 391	211 637	171 679	433 476
stravovanie	0	0	0	116 251	20 828
parkovanie	115 187	120 022	110 154	0	124 792
tržby z prenájmu	148 218	122 440	100 579	31 604	287 441
ostatné tržby z prevádzky	357	929	904	23 824	415
zdravotná starostlivosť	3 750 409	3 567 787	3 401 241	153 442	4 850 274
zmluvní a nezmluvní partneri	318 809	505 442	339 639	118 278	838 789
Sociálne poisťovne	15 163	15 370	6 777	346	7 416
Ministerstvo obrany SR	368 187	0	28	0	133
Ministerstvo vnútra SR	3 048 250	3 046 975	3 054 797	34 818	4 003 936
tržby od zdravotných poisťovní	11 880 799	12 241 035	15 844 025	1 476 248	21 787 637
VšZP	10 371 431	10 613 446	13 962 729	1 133 393	18 395 907
Dôvera	1 095 186	1 191 451	1 379 993	239 156	2 438 667
Union	360 673	379 508	418 869	93 542	867 913
občan EÚ	53 509	56 630	82 434	10 157	85 150
aktivácia (strava)	0	0	0	15 622	37 166
aktivácia (výstavba - DHM)	0	0	0	0	0
tržby z predaja DNM a DHM	10 821	26 201 644	15	0	0
ostatné výnosy z hospodárskej činnosti	54 959	48 464	57 519	21 025	219 251
tržby z predaja materiálu	0	0	0	0	0
refundácie miezd	0	0	0	0	133 995
zmluvné pokuty, penále a úroky z omeškania	150	190	100	0	50
náhrady z poisťného plnenia, manka a škody	2 143	0	0	4 720	
predaj nebezpečného odpadu	0	0	0		
dary - zúčtovanie spotreby mat. a odpisov	20 855	45 907	33 190	2 006	64 304
dar od VšZP - balíček prvej pomoci	19 955	0	0	0	0
Vysporiadanie koeficientu odpočtu DPH	0	0	0	0	
Ostatné hospodárske výnosy	11 856	2 367	24 229	14 299	20 902
Výnosy z finančnej činnosti spolu	426	51 032	69 370	9	31 101
výnosové úroky	426	6 120	41 192	9	31 101
výnosy z dlhodobého finančného majetku	0	0	28 178	0	0
výnosy z krátkodobého finančného majetku	0	44 912	0	0	0

Prehľad vývoja výnosov bližšie poukazuje na výrazné rozdiely medzi jednotlivými účtovnými obdobiami a niektoré výrazne ovplyvňujú celkové výnosy.

7.3.1 Vývoj a štruktúra výnosov

Tržby z predaja služieb, stravovanie a aktivácia: pracovisko Košice má stravovaciu prevádzku pre zamestnancov a zmluvných odberateľov

Tabuľka 28: Prehľad tržieb stravovacej prevádzky (v EUR)

tržby stravovacej prevádzky	2016	2017	2018	I.-IV.2019 KOŠICE	2019
stravovanie	0	0	0	116 251	215 931
predaj tovaru, výrobkov	0	0	0	0	403
aktivácia – vlastného stravovania	0	0	0	15 622	37 097
spolu	0	0	0	131 873	253 431



Tržby z prenájmu a parkovania: v novej budove nemocnice na Satinského ulici bola v prenájme predajňa verejnej lekáreň, predajňa očnej optiky, bufetového predaja a výdajne stravy pre zamestnancov a hospitalizovaných pacientov. V celej budove sú rozmiestnené predajné automaty na nápoje a pochutiny. V novembri 2019 bola obstaraná budova Lazaretská 8, Cintorínska 3/A Cintorínska 3/B, časť priestorov slúži UN-NsM, a.s. na bežnú prevádzku za účelom poskytovania zdravotnej starostlivosti. V prenajatých priestoroch sídlia obchodné prevádzky, prevádzky poskytujúce zdravotnú starostlivosť, ostatné služby a reštauračné zariadenia, verejná lekáreň, prenajaté sú parkovacie miesta. Na pracovisku Košice využívala prenajatý priestor odborná ambulancia, verejná lekáreň a telekomunikačné spoločnosti.

Tabuľka 29: Prehľad tržieb za prenájom priestorov (v EUR)

tržby za prenájom priestorov	2016	2017	2018	I.-IV.2019 KOŠICE	2019
poskytnutie ubytovania	2 876	2 635	2 702	496	3 915
nájomné: prenajaté priestory bez DPH	35 408	35 608	35 087	2 129	47 694
nájomné: prenajaté priestory s DPH	80 243	57 372	35 616	22 869	160 328
nájomné: prenajaté hnutel'né veci	7 300	4 525	3 621	167	4 017
služby k prenajatým priestorom	22 391	22 300	23 553	5 943	71 307
služby za telefónne pripojenie	0	0	0	0	180
spolu	148 218	122 440	100 579	31 604	287 441

Na prevádzke Satinského sú vybudované parkovacie miesta v dvoch podzemných podlažiach. Zamestnanci uhrádzali mesačne paušálny poplatok. Pre pacientov – návštevníkov bolo vyčlenených počas pracovných dní od šiestej hodiny do 17-tej hodiny 45 parkovacích miest. Pacienti vykonávali úhradu podľa času využitia parkovacieho miesta. Za každých začatých 30 minút je účtovaná suma 1,00 EUR s DPH. Od mesiaca november vzrástli tržby za prenájom parkovacích miest v obstaranej nehnuteľnosti Lazaretská 8.

Tabuľka 30: Prehľad tržieb za vjazd a za parkovanie (v EUR)

tržby za parkovanie	2016	2017	2018	I.-IV.2019 KOŠICE	2019
vjazd pacientov	76 594	77 538	66 283	0	51 068
prenájom parkovacieho miesta zamestnancami	38 593	42 484	43 871	0	47 350
prenájom parkovacieho miesta PO	720	720	720	0	26 374
parkovanie spolu	115 907	120 742	110 874	0	124 792

Hlavnou podnikateľskou činnosťou je **poskytovanie zdravotnej starostlivosti**. Prioritou je poskytovanie zdravotnej starostlivosti pre osoby určené Ministerstvom vnútra Slovenskej republiky a Ministerstvom obrany Slovenskej republiky a orgány a organizácie v ich pôsobnosti, diplomatický zbor a VIP a pre verejnosť. Rozsah poskytovanej zdravotnej starostlivosti je poskytovaný na základe zmluvných vzťahov, objednávok i od jednotlivcov podľa požiadaviek. Poskytovaním zdravotnej starostlivosti vykonávajú zamestnanci na základe zmluvných vzťahov a so súhlasom pacienta i klinický výskum.

Tabuľka 31: Prehľad tržieb za poskytovanie zdravotnej starostlivosti (v EUR)

tržby za zdravotné výkony	2016	2017	2018	I.-IV.2019 KOŠICE	2019
samoplatitelia	230 062	229 466	178 846	89 009	414 000
zmluvní a nezmluvní partneri	49 338	247 910	141 668	64 087	393 235
klinický výskum	39 409	28 066	19 125	0	31 554
na sociálne zabezpečenie	15 163	15 370	6 777	346	7 416
príslušníkov Ministerstva obrany SR	368 187	0	28	0	133
príslušníkov Ministerstva vnútra SR	3 048 250	3 046 975	3 054 797	0	4 003 936
spolu	3 750 409	3 567 787	3 401 241	153 442	4 850 274



Medzi významné položky **ostatných výnosov z hospodárskej činnosti** UN-NsM, a.s. patrilo zúčtovanie peňažných a nepeňažných darov na opravu, spotrebný materiál a mesačné zúčtovanie nákladov na odpisy investičného majetku, ktorého kúpa bola financovaná z darovaných investičných prostriedkov. Použitie grandov na výskum hlavne v odbore gastroenterológie a vzdelávanie zamestnancov za účelom účasti na odborných konferenciách, V roku 2019 bol prijatý grand vo výške 30 tis. EUR za prípravu a implementáciu softvérového vybavenia DRG

Tabuľka 32: Tržby za predaj IM, aktivácia stavby, ostatné výnosy (v EUR)

<i>ostatné výnosy</i>	2016	2017	2018	I.-IV.2019 KOŠICE	2019
tržby z predaja DHM	10 821	26 201 644	15	0	0
zmluvné pokuty, penále a úroky z omeškania	150	190	100	0	50
refundácie miezd – osobné náklady rezidentov SZU	0	0	0	0	131 110
náhrady z poistného plnenia, manka a škody	2 143	0	0	4720	0
dary - zúčtovanie spotreby mat. a odpisov	20 855	45 907	23 351	2 006	44 310
dar od VŠZP - balíček prvej pomoci	19 955	0	0	0	0
dary a granty na vzdelávanie a výskum	6 439	2 000	9 838	0	42 851
ostatné hospodárske výnosy	5 417	367	24 130	14 299	930
spolu ostatné výnosy z hospodárskej činnosti	54 959	48 464	57 519	21 025	219 251

Činnosť UN-NsM, a.s. nie je zameraná na **finančnú činnosť**. Finančné prostriedky získané predajom nepotrebného objektu na prevádzke Cesta na Červený most UN-NsM, a.s. zhodnocovala peňažné prostriedky prostredníctvom termínovaných vkladov cez Progres depo pre UN-NsM, a.s. v Poštovej banke na obdobie od 21.06.2017 do 21.06.2018. V roku 2019 bola výška úrokov ovplyvnená peňažným vkladom do základného imania od jeho pripísania až do použitia.

Tabuľka 33: Prehľad výnosov z finančnej činnosti (v EUR)

<i>výnosy z finančnej činnosti</i>	2016	2017	2018	I.-IV.2019 KOŠICE	2019
výnosové úroky	426	6 120	41 192	9	31 101
výnosy z dlhodobého finančného majetku	0	44 912	28 179	0	0
výnosy z krátkodobého finančného majetku	0	0	0	0	0
spolu	426	51 032	69 371	9	31 101

Tržby z predaja služieb pre zdravotné poisťovne tvorili v roku 2019 až 80,48 % z celkových tržieb za služby. Objem zdravotnej starostlivosti je určený zmluvnými podmienkami u každej zdravotnej poisťovne. Podľa dokumentu z UDZS. „Informácia o stave prepoistenia poistencov k 1.januáru 2020“, bol k 31.10.2019 podiel poistencov u VŠZP 60,97 %, Dôvera 29,55 % a Union 9,48 %. Percentuálny podiel ošetrovaných poistencov a výška tržieb od jednotlivých zdravotných poisťovní prekročovala celoslovenský priemer poistných kmeňov. Z celkového počtu ošetrovaných pacientov bolo zo VŠZP 80,60 %, Dôvera 13,97 % a Union 5,43 %. Pomer tržieb od zdravotných poisťovní bol pre VŠZP 84,76 %, Dôvera 11,24 % a Union 4 %.

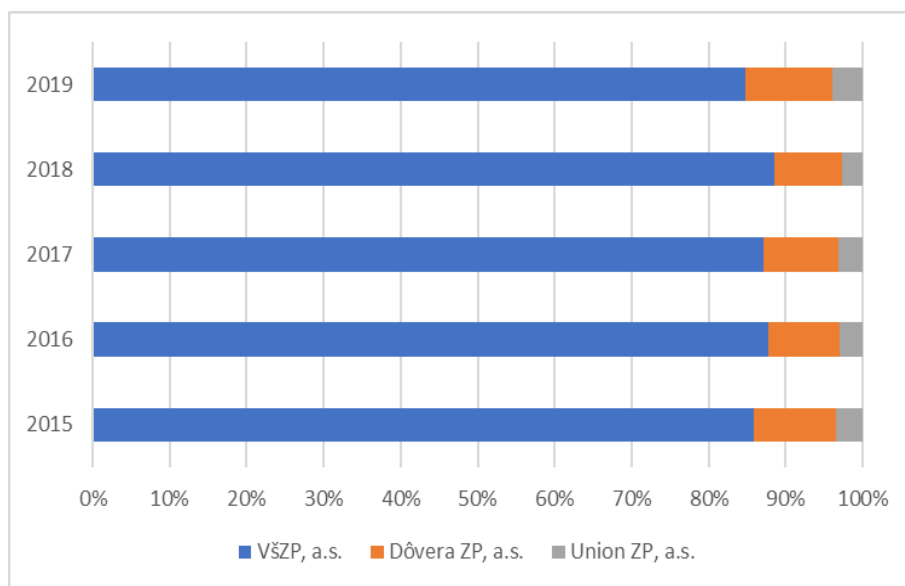
Od 1. mája 2019 z celkových tržieb od VŠZP tvorili tržby pre pracovisko Košice 2.379 tis. EUR (z toho hospitalizácie 934 tis. EUR), od poisťovne Dôvera 472 tis. EUR (z toho hospitalizácie 102 tis. EUR) a Union 134 tis. EUR (z toho hospitalizácie 23 tis. EUR).



Tabuľka 34: Prehľad tržieb podľa zdravotných poisťovní (v EUR)

<i>Tržby od zdravotných poisťovní</i>	<i>2016</i>	<i>2017</i>	<i>2018</i>	<i>I.-IV.2019</i>	<i>2019</i>
VšZP.	10 371 431	10 613 446	13 962 729	1 133 393	18 395 907
Dôvera.	1 095 186	1 191 451	1 379 993	239 156	2 438 667
Union.	360 673	379 508	418 869	93 542	867 913
Občan EÚ	53 509	56 630	82 434	10 157	85 150
odhad	0	0	0	0	0
spolu	11 880 799	12 241 035	15 844 025	1 476 248	21 787 637

<i>Percentuálna tvorba tržieb</i>	<i>2016</i>	<i>2017</i>	<i>2018</i>	<i>I.-IV.2019</i>	<i>2019</i>
VšZP.	87.69%	87.11%	88.59%	77,31%	84.76%
Dôvera.	9.26%	9.78%	8.76%	13,31%	11.24%
Union.	3.05%	3.11%	2.65%	6,38%	4.00%



Graf 25: Pomer tržieb od zdravotných poisťovní (v %)

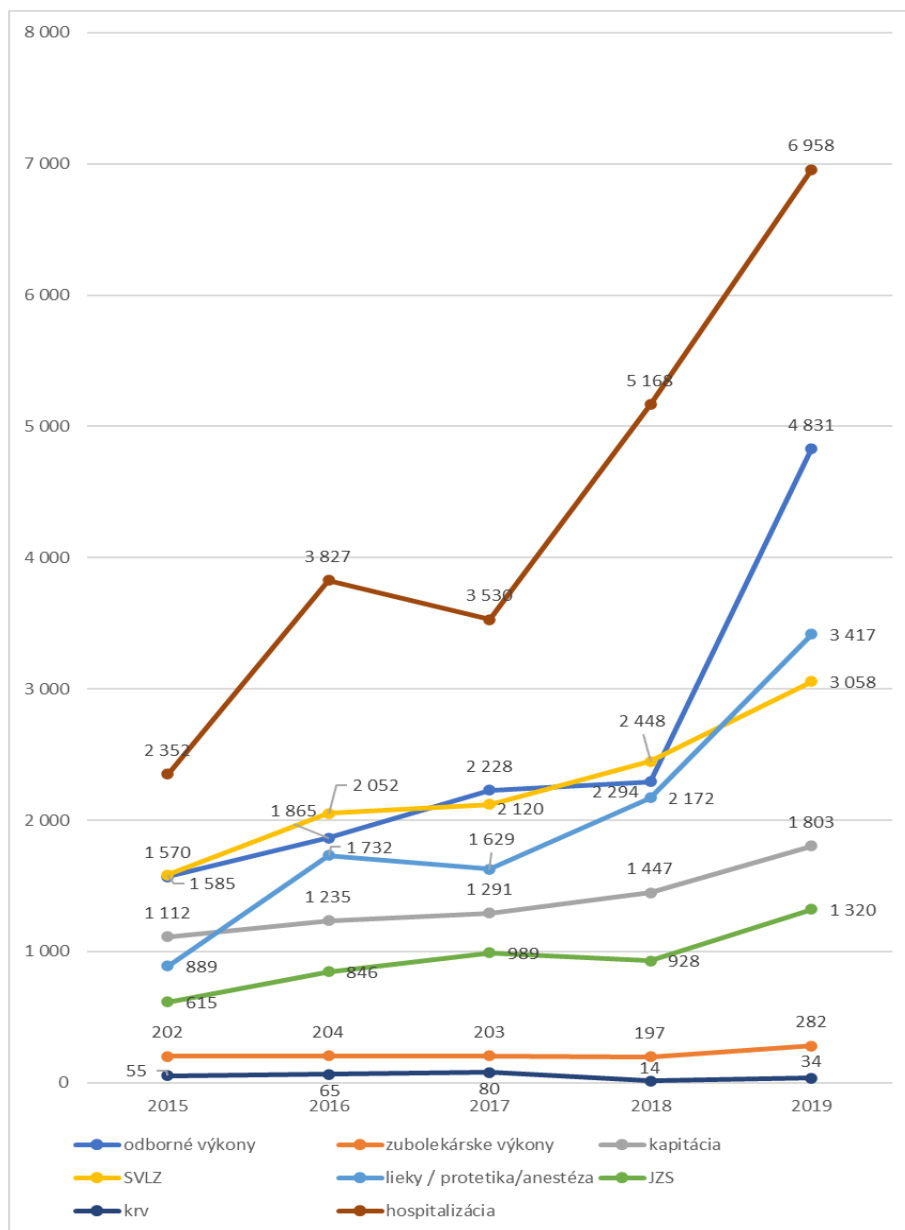
Tabuľka 35: Prehľad tržieb od ZP podľa druhu poskytovanej ZS (v EUR)

<i>prehľad druhu tržby</i>	<i>2016</i>	<i>2017</i>	<i>2018</i>	<i>I.-IV.2019 KOŠICE</i>	<i>2019</i>
VšZP – prevencie	134 952	183 635	153 894	-	197 119
VšZP – odborné výkony	1 464 419	1 742 911	1 802 870	249 802	3 939 815
VšZP – zubolekárske výkony	184 012	182 278	172 719	15 400	235 634
VšZP – kapitácia	1 056 933	1 101 073	1 238 835	31 119	1 552 704
VšZP – SVLZ	1 806 058	1 840 905	2 160 436	197 849	2 617 445
VšZP – lieky / protetika/anestéza	1 542 861	1 401 193	1 991 977	29 820	3 181 180
VšZP – JZS	736 541	879 492	881 950	157 754	1 229 657
VšZP – krv	57 502	69 343	11 428	3 649	28 860
VšZP – hospitalizácia	3 388 153	3 098 948	4 453 979	448 000	5 413 493
VšZP – doplatok prospektívneho rozpočtu		113 668	1 094 642		
VšZP spolu	10 371 431	10 613 446	13 962 730	1 133 393	18 395 907
Dôvera – prevencie	18 300	26 849	17 483	-	21 417
Dôvera – odborné výkony	187 709	201 988	227 739	86 386	459 916
Dôvera – zubolekárske výkony	14 213	14 318	15 039	5 503	33 961
Dôvera – kapitácia	130 106	142 097	153 048	4 706	185 372
Dôvera – SVLZ	180 062	208 385	202 234	56 264	311 356
Dôvera – lieky / protetika/anestéza	152 478	185 933	172 282	3 174	184 793
Dôvera – JZS	83 791	80 704	17 720	47 910	42 187



VÝROČNÁ SPRÁVA 2019

Dôvera – krv	6 029	9 404	1 731	1 032	4 349
Dôvera – hospitalizácie	322 498	321 773	572 717	34 181	1 195 316
Dôvera spolu	1 095 186	1 191 451	1 379 993	239 156	2 438 667
Union – prevencie	7 393	9 882	9 343	-	5 683
Union – odborné výkony	51 843	62 978	82 898	26 663	206 638
Union – zubolekárské výkony	6 103	6 731	8 769	2 678	11 976
Union – kapitácia	47 892	48 084	54 853	2 345	64 466
Union – SVLZ	66 312	71 051	84 956	21 075	129 189
Union – lieky / protetika/anestéza	37 117	41 448	8 082	487	51 222
Union – JZS	26 059	28 715	28 580	31 227	48 419
Union – krv	1 779	977	423	0	1 234
Union – hospitalizácie	116 175	109 643	140 965	9 067	349 086
Union spolu	360 673	379 508	418 869	93 542	867 913
spolu	11 827 290	12 184 405	15 761 592	1 466 091	21 702 487



Graf 26: Porovnanie tržieb za jednotlivé druhy poskytovanej ZS (v tis.EUR) pracovisko Bratislava



Porovnaním tržieb za jednotlivé druhy zdravotnej starostlivosti má graf stúpajúcu tendenciu skoro vo všetkých oblastiach. Podmienky za úhrady za krvné deriváty sa zmenili a pri hospitalizácií podliehajú úhradám podľa vykazovania a úhrad hospitalizácií systému DRG, kde sú za určitých podmienok jej súčasťou, výkony v SValZ, hospitalizácie, JZS a lieky (pripočítateľné položky) rastú synergeticky tak ako je uvedené v kapitole 3., hlavne zvýšením počtu operačných výkonov. V roku 2016 sa postupne zvyšoval rozsah poskytovanej zdravotnej starostlivosti a postupne s rozširoval i kapitálny kmeň poistencov.

Na základe rozhodnutia MZ SR sú úhrady za ústavnú zdravotnú starostlivosť financované platbou podľa metódy DRG (Diagnosis Related Group). Počas roka 2017 sa výrazne zmenil spôsob financovania poskytovaných služieb u hospitalizovaných pacientov. Výška úhrady za každý jeden hospitalizačný prípad je vypočítaná ako súčin základnej sadzby a príslušnej relatívnej váhy určenej podľa katalógu prípadových paušálov v závislosti od správneho zaradenia hospitalizačného prípadu do príslušnej diagnosticko-terapeutickej skupiny a od dĺžky ošetrovacej doby a podľa ostatných podmienok vyplývajúcich zo zmluvy. UN-NsM, a.s. predpokladá, že zmluvný objem so zdravotnými poisťovňami sa zvýši hlavne v oblasti hospitalizácií. V roku 2019 platila pre UN-NsM, a.s. individuálna základná sadzba 971,00 EUR kde pri CMI 1,1 bola základná sadzba po konvergencii vo výške 995,00 EUR. Zmenou klasifikácie na Univerzitnú nemocnicu, sa zmenilo zaradenie do 3. skupiny a na rok 2020 platí individuálna základná sadzba 1.050,00 EUR kde pri CMI 1,07 je základná sadzba po konvergencii vo výške 1.197,00 EUR.



7.3.2 Vývoj a štruktúra nákladov

Tabuľka 36: Vývoj a štruktúra nákladov (v EUR)

názov položky	2016	2017	2018	I.-IV.2019 KOŠICE	2019
NÁKLADY CELKOM	23 227 373	38 628 008	24 796 665	2 230 533	54 992 094
náklady na hospodársku činnosť	23 124 248	38 480 884	24 686 871	2 229 150	55 272 591
náklady na obstaranie tovaru	0	0	0	0	0
spotreba materiálu a energie	6 140 696	5 108 438	6 346 795	384 289	9 799 058
spotreba materiálu	5 271 978	4 271 585	5 513 873	240 577	8 554 795
spotreba energií	868 718	836 853	832 922	143 712	1 244 263
služby	1 920 570	1 725 396	2 164 049	289 005	3 246 911
opravy	538 950	314 068	395 091	133 668	760 803
cestovné	6 968	4 285	7 105	3 794	23 126
reprezentačné	7 187	13 762	9 773	393	18 046
ostatné služby	1 367 465	1 393 281	1 752 080	151 150	2 444 936
osobné náklady	10 177 922	11 092 948	11 629 543	1 346 646	17 606 628
mzdové náklady	7 346 410	7 968 850	8 354 332	950 913	12 580 371
odmeny členom dozornej rady	3 910	4 020	4 206	27 144	4 384
zákonné sociálne a zdravotné poistenie	2 526 958	2 760 257	2 917 781	337 839	4 394 002
ostatné sociálne poistenie – DDS	5 225	4 916	6 576	0	8 576
zákonné sociálne náklady	289 484	293 959	322 815	30 750	591 381
ostatné sociálne náklady	5 935	60 946	23 833	0	27 914
dane a poplatky	116 192	141 254	73 114	8 597	99 505
daň z motorových vozidiel	2 802	2 477	2 491	456	3 399
daň z nehnuteľností	84 191	110 522	43 658	6 990	57 638
ostatné dane a poplatky	29 199	28 255	26 965	1 151	38 468
odpisy	4 679 833	4 548 870	4 415 979	31 172	5 906 885
zostatková cena predaného IM	875	15 802 799	0	0	0
zostatková cena predaného materiálu	0	0	0	0	0
opravné položky k pohľadávkam	19 507	163	270	33	468
opravné položky k dlhodobému majetku	0	0	0	0	18 500 000
ostatné náklady na hospodársku činnosť	68 653	61 016	57 121	169 408	113 136
dary	0	0	0	0	0
zmluvné pokuty, penále, úrok z omeškania	21 333	5 834	4 181	0	4 296
ostatné pokuty, penále, úrok z omeškania	609	720	47	103 326	24 679
odpis pohľadávky	5 885	0	660	0	0
ostatné náklady na hospodársku činnosť	40 230	54 187	52 188	66 082	84 161
manká a škody	596	275	45	0	0
náklady na finančnú činnosť	2 120	2 332	2 711	131	14 283
kurzové straty	0	0	48	0	118
ostatné finančné náklady	2 120	2 332	2 663	131	14 165
daň z príjmov	101 005	144 792	107 083	1 252	-294 780
daň z príjmov splatná	3 483	13 065	10 014	312	16 885
daň z príjmov odložená	97 522	131 727	97 069	940	-311 665

V roku 2019 boli celkové náklady 55 mil. EUR, z ktorých významnú čiastku vo výške 18,5 mil. EUR tvorila opravná položka k predajnej cene dlhodobému majetku bez účtovného zápisu tejto opravnej položky by boli náklady vo výške 36.492 tis. EUR, z toho pracovisko Košice tvorili náklady vo výške 4.918 tis. EUR. Porovnaním pracoviska Bratislava s rokom 2018 predstavujú celkové náklady zvýšenie o 27 %. V roku 2018 boli celkové náklady UN-NsM, a.s. 24,80 mil. EUR. V roku 2017 boli vo výške 38,63 mil. EUR, z čoho 15,80 mil. EUR nákladov bola zostatková cena predaného dlhodobého investičného majetku. Po znížení týchto nákladov boli náklady vo výške 22,83 mil. EUR. V roku 2016 boli náklady vo výške 23,2 mil. EUR a v roku 2015 po znížení zostatkovej ceny predaného DNHM o 4,68 mil. EUR vo výške 18,24 mil. EUR.

V roku 2016 bola prenajatá budova Cintorínska 3/B, v ktorej sa zriadili ambulancie všeobecných lekárov. V prenajatých priestoroch v budove Cintorínska 3/A bola vykonaná



rekonštrukcia kde boli presťahované nové odborné ambulancie, prostredníctvom ktorých sa rozšíril priestor na poskytovanie ambulantnej zdravotnej starostlivosti. Prenajaté priestory zaťažovali nákladmi za prenájom a s ním súvisiace služby. V novembri v roku 2019 boli budovy odkúpené i s pozemkom. Tým sa znížili náklady na prenájom. Zároveň vzrástli náklady na energie, služby a odpisy, ktoré však boli kompenzované tržbami za prenaté priestory.

Tabuľka 37: Vývoj a štruktúra nákladov (v %)

názov položky	2016	2017	2018	I-IV.2019 KOŠICE	2019
NÁKLADY CELKOM	100,00%	100,00%	100,00%	100,00%	100,00%
Náklady na hospodársku činnosť	99,56%	99,62%	99,56%	99,94%	100,51%
náklady na obstaranie tovaru	0,00%	0,00%	0,00%	0,00%	0,00%
spotreba materiálu a energie	26,44%	13,22%	25,60%	17,23%	17,82%
spotreba materiálu	22,70%	11,06%	22,24%	10,79%	15,56%
spotreba energií	3,74%	2,17%	3,36%	6,44%	2,26%
služby	8,27%	4,47%	8,73%	12,96%	5,90%
opravy	2,32%	0,81%	1,59%	5,99%	1,38%
cestovné	0,03%	0,01%	0,03%	0,17%	0,04%
reprezentačné	0,03%	0,04%	0,04%	0,02%	0,03%
ostatné služby	5,89%	3,61%	7,07%	6,78%	4,45%
osobné náklady	43,82%	28,72%	46,90%	60,37%	32,02%
mzdové náklady	31,63%	20,63%	33,69%	42,63%	22,88%
odmeny členom dozornej rady	0,02%	0,01%	0,02%	1,22%	0,01%
zákonné sociálne a zdravotné poistenie	10,88%	7,15%	11,77%	15,15%	7,99%
ostatné sociálne poistenie – DDS	0,02%	0,01%	0,03%	0,00%	0,02%
zákonné sociálne náklady	1,25%	0,76%	1,30%	1,38%	1,08%
ostatné sociálne náklady	0,03%	0,16%	0,10%	0,00%	0,05%
dane a poplatky	0,50%	0,37%	0,29%	0,39%	0,18%
daň z motorových vozidiel	0,01%	0,01%	0,01%	0,02%	0,01%
daň z nehmuteľností	0,36%	0,29%	0,18%	0,31%	0,10%
ostatné dane a poplatky	0,13%	0,07%	0,11%	0,05%	0,07%
odpisy	20,15%	11,78%	17,81%	1,40%	10,74%
zostatková cena predaného IM	0,00%	40,91%	0,00%	0,00%	0,00%
zostatková cena predaného materiálu	0,00%	0,00%	0,00%	0,00%	0,00%
opravné položky k pohľadávkam	0,08%	0,00%	0,00%	0,00%	0,00%
opravné položky k dlhodobému majetku	0,00%	0,00%	0,00%	0,00%	33,64%
ostatné náklady na hospodársku činnosť	0,30%	0,16%	0,23%	7,59%	0,21%
dary	0,00%	0,00%	0,00%	0,00%	0,00%
zmluvné pokuty , penále, úrok z omeškania	0,09%	0,02%	0,02%	0,00%	0,01%
ostatné pokuty , penále, úrok z omeškania	0,00%	0,00%	0,00%	4,63%	0,04%
odpis pohľadávky	0,03%	0,00%	0,00%	0,00%	0,00%
ostatné náklady na hospodársku činnosť	0,17%	0,14%	0,21%	2,96%	0,15%
manká a škody	0,00%	0,00%	0,00%	0,00%	0,00%
náklady na finančnú činnosť	0,01%	0,01%	0,01%	0,01%	0,03%
kurzové straty	0,00%	0,00%	0,00%	0,00%	0,00%
ostatné finančné náklady	0,01%	0,01%	0,01%	0,01%	0,03%
daň z príjmov	0,43%	0,37%	0,43%	0,06%	-0,54%
daň z príjmov splatná	0,01%	0,03%	0,04%	0,01%	0,03%
daň z príjmov odložená	0,42%	0,34%	0,39%	0,04%	-0,57%

V roku 2019 bola **spotreba materiálu** vo výške 8.555 tis. EUR. Z toho 85,45 % z celkových nákladov, spotreba krvných derivátov, liekov, špeciálneho zdravotného materiálu a zdravotných pomôcok. Nárast proti predchádzajúcim obdobiam spôsobilo rozšírenie mimoriadne finančne náročnej zdravotnej starostlivosti hlavne na neurochirurgickom oddelení



a aplikáciou biologickej liečby. Spotrebný materiál je však zo strany zdravotných poisťovní preplácaný. v percentuálnom vyjadrení je to 15,56 % z celkových nákladov, po odrátaní opravnej položky vo výške 23,26 %. V roku 2018 spotreba materiálu vo výške 5.514 tis. EUR tvorila 22,24 % z celkových nákladov, spotreba krvných derivátov, liekov, špeciálneho zdravotného materiálu a zdravotných pomôcok sa zvýšila o 1 mil. EUR. Spotreba liekov v roku 2017 zostala na úrovni roku 2016. Pracovisko Bratislava zabezpečuje stravovanie pacientov a zamestnancov dodávateľsky, spotreba potravín predstavuje len prípravu nápojov pre pacientov. Pracovisko Košice má vlastnú stravovaciu prevádzku, stravu zabezpečuje pre pacientov, zamestnancov a dodávateľsky pre ostatné zdravotné a nezdravotné subjekty.

Tabuľka 38: Prehľad nákladov na spotrebu materiálu (EUR)

<i>náklady na spotrebu materiálu</i>	2016	2017	2018	I.-IV.2019 KOŠICE	2019
šzm – k zdravotníckej technike	14 258	14 012	23 228	11 723	18 167
pečiatky	0	0	0	0	0
tonery	24 402	18 814	19 278	0	25 913
autosúčiastky, náhradné diely, mazadlá	6 377	4 353	4 260	0	6 299
kancelársky materiál a tlačivá	52 107	50 413	59 920	3 892	66 590
DDHM interiérové vybavenie	819 820	45 448	131 802	0	241 222
výpočtová technika	95 250	140 112	165 013	11 849	252 449
zdravotnícka technika – náhradné diely	13 373	12 380	15 445	2 244	57 319
televízory, rádiá, telefóny	11 694	2 239	4 286	739	7 350
prevádzkové stroje, prístroje, zariadenia	1 051	1 469	7 010	0	14 316
pohonné hmoty	26 405	24 757	26 201	1 364	33 909
knihy, časopisy, noviny	1 107	926	870	0	2023
čistiace a hygienické potreby	60 620	73 488	100 617	12 013	124 566
zdravotnícke stroje, prístroje a zariadenia	207 692	20 163	62 501	0	198 712
materiál na údržbu	20 521	16 119	37 350	7 654	19 967
baliček prvej potreby (VŠZP)	19 955	0	0	0	0
osobné ochranné pracovné pomôcky a prostriedky	54 305	38 983	47 080	0	11 336
potraviny	6 022	4 538	4 274	65 965	164 703
krvné deriváty, lieky, šzm, zdravotné pomôcky	3 837 019	3 803 371	4 804 738	123 134	7 309 954
spolu	5 271 978	4 271 585	5 513 873	240 577	8 554 795

Spotreba energií vo výške 1.244 tis. EUR tvorí 2,26% nákladov (3,38 % bez opravnej položky). V roku 2018 bola vo výške 832 tis. EUR tvorí 3,36 % z celkových nákladov a pohybuje sa na úrovni predchádzajúceho roku 2017. Teplo a teplá voda bola vo všetkých objektoch zabezpečená dodávateľsky. Spotreba plynu v objekte Satinského je použitá na výrobu teplej vody počas niekoľkodennej odstávky zo strany dodávateľa. Spotreba elektrickej energie je závislá od klimatických podmienok a používaním klimatizačných jednotiek hlavne v letných mesiacoch v objektoch v Bratislave.

Tabuľka 39: Prehľad nákladov na spotrebu energií (EUR)

<i>náklady na spotrebu energií</i>	2016	2017	2018	I.-IV.2019 KOŠICE	2019
elektrická energia	412 487	454 830	426 924	34 582	580 999
vodné	28 957	20 552	15 284	3 614	32 459
plyn	58 619	22 717	5 817	1 148	9 919
dodávka tepla, teplej vody a pary	293 738	250 187	249 443	103 368	462 598
dodávka energií – nájomné zmluvy SR	74 917	88 567	135 454	0	158 288
spolu	868 718	836 853	832 922	142 712	1 244 263



Náklady na opravy vo výške 761 tis. EUR tvorili 1,38 % nákladov (2,07 % bez opravnej položky). Najväčšie náklady boli na opravu zdravotnej techniky (145 tis. EUR) a opravu budov (498 tis. EUR), z toho maľovanie priestorov v Bratislave vo výške 230 tis. EUR a výmena okien počas rekonštrukcie budovy v Košiciach 169 tis. EUR. Pre porovnanie v roku 2018 boli náklady na opravy 395 tis. EUR a tvorili 1,59 % z celkových nákladov. Z toho opravy zdravotníckej techniky boli 135 tis. EUR, opravy na vodovodnom potrubí (14 tis. EUR), maľovanie stien (199 tis. EUR). V roku 2017 boli náklady na opravy vo výške 314 tis. EUR tvorili 0,81 % z celkových nákladov. Dodávateľské faktúry, za stavebné práce sú samozdaňované podľa § 69 ods. 12 písm. j) zákona o DPH a v riadnom daňovom priznaní je odvádzaná daň z pridanej hodnoty. Dodávaná služba nemá nárok na odpočet DPH a výška DPH zvyšuje náklady na opravy alebo technické zhodnotenie budov.

Tabuľka 40: Prehľad nákladov na opravy (EUR)

opravy	2016	2017	2018	I.-IV.2019 KOŠICE	2019
interiérového vybavenia	834	159	0	0	635
zdravotníckych prístrojov	78 791	104 758	134 989	102 974	144 642
výpočtovej techniky	2 226	7 906	6 922	290	7 251
telekomunikačnej techniky	0	1 274	669	0	253
ostatných strojov a zariadení	1 488	8 095	4 273	14 031	7 119
výtťahov	931	758	1 335	0	4 859
elektronického zabezpečovacieho systému	3 559	2 219	5 841	0	3 219
tepelného hospodárstva	0	11 988	0	0	669
vzduchotechniky	6 151	16 595	2 757	0	30 961
protipožiarneho zabezpečovacieho systému	0	698	0	0	1 447
budov, priestorov a objektov	443 929	159 178	237 966	14 100	550 316
vozového parku	1041	440	339	2 273	9 432
spolu	538 950	314 068	395 091	133 668	760 803

Náklady za dodané ostatné služby vo výške 2.445 tis. EUR tvorili 4,45 % z nákladov (6,65 % bez opravnej položky). Dodávané služby boli zabezpečované na základe zmluvných podmienok, alebo na základe objednávok. Najvyššie náklady boli na dodávku stravy pre pacientov na pracovisku Bratislava (234 tis. EUR), odvoz a likvidáciu hlavne nebezpečného odpadu (116 tis. EUR), kontrolu výtťahov a elektrických rozvodov (120 tis. EUR), kontrolu zdravotnej techniky (322 tis. EUR) a nájom a súvisiace služby (464 tis. EUR) znižia. V roku 2018 boli náklady vo výške 1.752 tis. EUR tvorili 8,73 % z celkových nákladov.

Zmeny vo výške nákladov v dodávaných službách v sledovanom období boli z organizačných dôvodov. Rozšírením ambulantných pracovísk boli i zvýšené náklady na softvérové a aktualizácie. Vybavením zdravotníckou technikou vzrástli i náklady na kontrolu zdravotníckej techniky. Pre ambulancie všeobecných lekárov a jednu špecializovanú ambulanciu bola v roku 2016 prenajatá budova Cintorínska 3/B, v roku 2017 priestory na prípravu očného centra, v roku 2018 administratívne priestory na Lazaretskej 12 a priestory na Cintorínskej 3/A pre špecializované ambulancie. Zakúpením budovy, v ktorej boli v prenájme ambulancie sa tieto náklady znižia v roku 2020.

Tabuľka 41: Prehľad nákladov na dodávku ostatných služieb (EUR)

náklady na ostatné dodávateľské služby	2016	2017	2018	I.-IV.2019 KOŠICE	2019
cestovné	6 968	4 285	7 105	3 794	23 126
náklady na reprezentáciu	7 187	13 762	9 773	393	18 046
stravovanie pacientov	192 992	193 799	211 248	0	234 000
prenájom pracovného fondu a ich dopravy	21 161	6 151	6 613	0	0
odvod zrážkových vôd, stočné	46 259	30 004	16 417	4 965	30 657
rozbor vody, stery (kultivácia), čistenie kanalizácie	6 615	6 205	5 594	0	21 971
softvér: aktualizácie, konzultácie, licencie	77 947	104 575	161 717	8 757	245 059
telekomunikácia, internet, poštovné	62 381	56 300	60 092	5 633	95 677



poradenstvo právne, notárske služby, audity, expertízy	71 053	69 046	57 420	32 111	70 936
upratovanie	0	2 250	4 500	0	12 258
deratizácia, dezinfekcia, dezinfekcia	2 462	1 624	1 679	1 835	3 455
odvoz a likvidácia odpadu	51 851	69 695	79 427	3 084	111 558
pranie prádla	42 913	44 490	44 874	0	47 325
nájom zdravotníckej techniky, plynových fliaš	63 096	65 286	76 049	3 321	81 062
kontrola zdravotníckej techniky, dozimetrov	14 281	72 505	274 019	3 629	322 427
kontrola: výťahov, elektr. rozvodov a vzduchotechniky	140 180	138 568	142 918	8 216	119 853
prepravné – exitusu	119	159	39	0	16
sťahovanie, preprava	1 582	0	0	25	2 541
výroba pečiatok	2 459	1 913	1 497	293	5 804
nájom nebytových priestorov a súvisiace služby	91 904	162 312	215 263	1 193	458 230
nájom bytových priestorov a hotel. služby	0	0	0	0	6 170
prevádzkovanie tepelného hospodárstva	0	0	0	0	810
účastnícke poplatky za semináre, videoškolenie	64	1 699	2 354	786	26 361
propagácia, reklama, inzercia	10 115	4 427	2 781	62	1 648
služby taxi, registratúra	80 902	73 032	75 267	0	106 699
znalecké posudky	4 400	2 060	7 900	0	11 442
služby BOZP, strážna služba, iné poradenstvo	338 980	245 395	256 031	1 077	281 446
zdravotná starostlivosť	43 749	41 786	48 381	76 163	147 532
ostatné služby spolu	1 367 465	1 393 281	1 752 080	151 150	2 444 936

Osobné náklady vo výške 17.607 tis. EUR tvorili 32,02 % z nákladov (47,88 % bez opravnej položky), z toho mzdové náklady tvorili 22,88 % (34,21 % bez opravnej položky). Nárast bol spôsobený rastom mzdového koeficientu pre zdravotníckych a nezdravotníckych zamestnancov a pričlenením nového pracoviska Košice. V roku 2018 vo výške 11.630 tis. EUR tvoria 46,90 % z celkových nákladov, z toho mzdové náklady tvorili 8.354 tis. EUR, nárast mzdových nákladov stúpol medziročne o 4,84 %. Do osobných nákladov je každý rok účtovaná tvorba, čerpanie a prípadné zrušenie krátkodobej rezervy na dovolenky a odchodné. K 31.12.2019 bola vytvorená rezerva na nevyčerpané dovolenky s odvodmi vo výške 446 tis. EUR, na odstupné 73 tis. EUR a odchodné 87 tis. EUR. K 31.12.2018 tvorila UN-NsM, a.s. krátkodobú rezervu vo výške spolu vo výške 308 tis. EUR.

Tabuľka 42: Prehľad osobných nákladov (EUR)

<i>osobné náklady</i>	2016	2017	2018	I.-IV.2019 KOŠICE	2019
mzdové náklady	7 346 410	7 968 850	8 354 332	950 913	12 580 371
odmeny členom dozornej rady	3 910	4 020	4 206	27 144	4 384
odvody do sociálneho a zdravotného poistenia	2 526 958	2 760 257	2 917 781	337 839	4 394 002
ostatné sociálne poistenie – DDP	5 225	4 916	6 576	0	8 576
zákonné sociálne náklady	289 484	293 959	322 815	30 750	591 381
ostatné sociálne náklady	5 935	60 946	23 833	0	27 914
spolu	10 179 938	11 092 948	11 629 543	1 346 646	17 606 628
z toho vybrané náklady:					
<i>odstupné spolu</i>	24 279	92 400	13 958	0	86 560
<i>odchodné spolu</i>	11 735	8 630	39 456	0	83 527
<i>príspevok na stravovanie spolu</i>	151 311	158 929	164 108	15 622	212 486

Dane a poplatky vo výške 100 tis. EUR tvoria náklady na daň z nehnuteľnosti 57 tis. EUR, ktoré vzrástli s porovnaním s minulým rokom na základe nariadenia Hlavného mesta Bratislava. Ostatné poplatky (38 tis. EUR) sú poplatky za odvoz komunálneho odpadu v Bratislave a v Košiciach. V roku 2018 poplatky za daň z nehnuteľnosti, klesli v porovnaní s predchádzajúcim rokom 2017, znížením o predané nehnuteľnosti a pozemky v objektoch



Cesta na Červený most. Náklady na daň z motorových vozidiel sú v porovnaní s predchádzajúcim rokom boli zvýšené o motorové vozidla za pracovisko Košice.

Tabuľka 43: Prehľad nákladov na dane a poplatky (EUR)

dane a poplatky	2016	2017	2018	I.-IV.2019 KOŠICE	2019
daň z motorových vozidiel	2 802	2 477	2 491	456	3 399
daň z nehnuteľností	84 191	110 522	43 658	6 990	57 638
ostatné dane a poplatky	29 199	28 255	26 965	1 151	38 468
spolu	116 192	141 254	73 114	8 597	99 505
z toho: komunálny odpad	27 788	27 174	25 880	1 081	27 002

Ostatné náklady vo výške 114 tis. EUR tvorili menej ako 1 % z nákladov. V roku 2019 bol zaúčtovaný platobný predpis na úrok z omeškania od Sociálnej poisťovne zo strany zrušenej LVN a časť úroku z omeškania od 1.5.2019 až do zaplataenia vo výške 22,5 tis. EUR. K dátumu spracovania Výročnej správy nenadobudlo rozhodnutie právoplatnosť. V roku 2018 boli ostatné vybrané náklady vo výške 57,39 tis. EUR, ktoré (0,23 %) tvorili malú časť nákladov a to zmluvné pokuty a úroky z omeškania, odpis nevymožiteľných pohľadávok, tvorba opravných položiek k pohľadávkam. UN-NsM, a.s. má uzatvorené zákonné zmluvné poistenie, poistenie profesijnej zodpovednosti zamestnancov, poistenie vneseného majetku a poistenie zodpovednosti za škodu spôsobenú pri prevádzke a nakladaní so zdrojmi ionizujúceho žiarenia.

Tabuľka 44: Prehľad ostatných vybraných nákladov (EUR)

ostatné vybrané náklady	2016	2017	2018	I.-IV.2019 KOŠICE	2019
predaný materiál	0	0	0	0	0
dary	0	0	0	0	0
zmluvné pokuty , penále, úrok z omeškania	21 333	5 834	4 181	0	4 296
ostatné pokuty a sankcie (SP, ÚDZS, FR SR)	609	720	47	103 326	24 679
odpis nevymožiteľných pohľadávok	5885	0	660	0	0
tvorba, a zúčtovanie opravných položiek k pohľadávkam	19507	163	270	33	468
manká a škody	596	275	45	0	0
expirácia zásob materiálu	17 069	24 6130	26 053	0	38 965
ročné vysporiadanie koeficientu odpočtu DPH	7429	0	0	0	0
zmluvné a havarijné poistenie	10 994	10 773	10 716	0	19 447
ostatné náklady na hospodársku činnosť	4 738	18 801	15 419	52 188	25 749
ostatné náklady na hospodársku činnosť	40 230	54 187	52 188	52 188	84 161

Náklady na odpisy dlhodobého nehmotného a hmotného investičného majetku vo výške 5.907 tis. EUR tvorili 100,74 % z nákladov (16,06 % bez opravnej položky). Ukončení nájmu v prenajatých priestoroch na Cintorínske 3/A a Cintorínskej 3/B z dôvodu kúpou nehnuteľnosti, musela UN-NsM, a.s. vyradiť z majetku technické zhodnotenie budovy v prenajatých priestoroch. Tým výrazne vzrástli náklady o 1.268 tis. EUR. V mesiaci september a november 2019 bol vyradený ultrazvukový prístroj, autokláv a multifunkčný chirurgický systém spolu vo výške 57 tis. EUR. Bližší vývoj odpisov je popísaný v kapitole 6.1. časti rok 2019.

Tabuľka 45: Prehľad nákladov na odpisy a ZC predaného investičného majetku (v EUR)

výška odpisov dlhodobého majetku	2016	2017	2018	I.-IV.2019 KOŠICE	2019
odpisy DNM – softvér	67 147	68 029	105 454	909	143 191
odpisy DNM – licencie	0	273	410		410
odpisy DHM – budovy a stavby	1 790 586	1 598 684	1 412 122	10 940	1 673 309
odpisy DHM – zdravotné stroje, prístroje a zariadenia	2 252 753	2 258 733	2 252 514	16 100	2 077 940



odpisy DHM – prevádzkové stroje, prístroje a zariadenia	61 116	60 005	55 844	608	65 047
odpisy DHM – inventár a iné zariadenia	116 629	122 290	121 931		121 586
odpisy DHM – výpočtová technika	390 447	433 926	460 774	342	488 081
odpisy DHM – dopravné prostriedky	1 155	6 930	6 930	2 272	11 938
odpisy spolu	4 679 833	4 548 870	4 415 979	31 172	4 581 502
zostatková cena - vyradenie budovy a stavby					1 268 322
zostatková cena - vyradenie zdrav. stroje, prístroje a zariadenia					57 060
zostatková cena vyradeného DNM a DHM					1 325 382
spolu	4 679 833	4 548 870	4 415 979	31 172	5 906 884
zostatková cena predaného DNM a DHM	875	15 802 799	0	0	0

Náklady na finančnú činnosť boli tvorené nákladmi na bankové poplatky a každoročne sa pohybujú v rozmedzí dvetisíc EUR. UN-NsM, a. s. má dodávateľov zo Slovenska a vo výnimočných prípadoch z Českej republiky a Rakúska. Zahraniční dodávateľia tovarov a služieb, vystavujú faktúry v mene euro a preto UN-NsM, a.s. neúčtovala o kurzových stratách.

Výška splatnej dane závisí od výšky finančných prostriedkov na bankových účtoch. Finančné prostriedky za predaj nepotrebného investičného majetku boli do roku 2018 boli uložené na termínovaných vkladoch. V roku 2019 mala na bankových účtoch uložené finančné prostriedky na kúpu novej budovy. Pripísaním úrokov, účtovala zároveň splatnú daň z príjmov termínovaných vkladov. Pri kúpe novej budovy účtovala o vinkulácií vo výške 11 tis. EUR.

UN-NsM, a.s. účtovala od svojho vzniku o **odloženej dani**, ktorej výška sa menila v závislosti od výšky účtovných a daňových odpisov. Zaúčtovaním opravnej položky na rozdiel skutočnej hodnoty majetku vo výške 18,5 mil. EUR boli zrušené všetky účtovné zápisy účtovania o odloženej dani.

Tabuľka 46: Prehľad nákladov na finančnú činnosť a daň z príjmov (v EUR)

<i>finančné náklady, daň z príjmov</i>	2016	2017	2018	I.-IV.2019 KOŠICE	2019
kurzové straty	0	0	48	0	118
bankové poplatky	2 120	2 332	2 663	131	14 165
spolu náklady na finančnú činnosť	2 120	2 332	2 711	2 711	14 283
splatná daň z príjmov: BÚ Štátna pokladnica	63	11	14	0	196
splatná daň z príjmov: BÚ Poštová banka, a.s.	17	1 152	553	0	2 517
splatná daň z príjmov z termínovaných vkladov	0	8 533	7 259	0	8 550
daňová licencia	2 880	2 880	0	0	0
daň za nepeňažné plnenie: §43/17 zákona o dani z príjmu	523	489	2 188	0	0
daň za nepeňažné plnenie: §43/10 zákona o dani z príjmu	0	0	0	0	5 622
odložená daň	97 522	131 727	97 069	940	-311 665
spolu daň z príjmov	101 005	144 792	107 083	940	-294 780



8 PODNIKATEĽSKÝ ZÁMER NA ROK 2020

- pokračovanie realizácie investičného projektu „rekonštrukcia Košice I. etapa“ na zvýšenie hodnoty majetku objektov, kvality a rozsahu poskytovanej zdravotnej starostlivosti a efektívnejšie vynakladanie zdrojov z verejného zdravotného poistenia;
- prístavba novej operačnej sály a rozšírenie lôžkového fondu na odbor chirurgie neurochirurgie a gastroenterológie;
- vypracovanie projektu na rekonštrukciu zakúpeného nového objektu časť Cintorínska 3/A, za účelom rozšírenia poskytovanej ambulantnej starostlivosti;
- priebežná aktualizácia dokumentácie systému manažérstva kvality;
- hodnotenie efektívnosti prijatých opatrení na minimalizáciu rizík a hodnotenie príležitosti na zlepšenie fungovania jednotlivých procesov;
- analýza a monitoring realizačných procesov spoločnosti za účelom ich efektívnejšieho prevádzkovania;
- zriadenie stacionáru v špecializačnom odbore vnútorné lekárstvo a hepatologickú amb.;
- zvýšenie spokojnosti pacientov skrátením čakacej doby v súlade s prijatou legislatívou;
- nastavenie efektívneho procesu vykazovania ústavnej zdravotnej starostlivosti v systéme DRG a aktívne rokovanie so zdravotnými poisťovňami s dôrazom na optimálne financovanie v systéme DRG a ostatnej poskytnutej ZS;
- zachovanie vysokú kvalitu poskytovaných služieb pri udržaní likvidity;
- zachovanie trhového potenciálu za účinného využitia vhodných marketingových nástrojov vzhľadom na vývoj trhu;
- zabezpečenie efektívneho procesu verejného obstarávania služieb a na vybrané skupiny zdravotníckeho materiálu za účelom zníženia nákladov;
- vytváranie vhodných podmienok pre sústavné vzdelávanie zdravotníckych zamestnancov na získanie špecializovanej alebo certifikovanej odbornej spôsobilosti pre potreby zamestnávateľa a na priebežné obnovovanie a udržiavanie už získanej odbornej, špecializovanej alebo certifikovanej odbornej spôsobilosti;
- rozšírenie spoluúčasti pri realizácii schválených externých projektov výskumu a vývoja a zvýšenie schopnosti poskytovateľa vyvinúť v rámci vlastných inovácií nové postupy alebo procesy.

**9 ZOZNAM SKRATIEK**

a pod.	a podobne
a. s.	akciová spoločnosť
BOZP	bezpečnosť a ochrana zdravia pri práci
CnČM	Cesta na Červený most
DDHM	drobný dlhodobý hmotný majetok
DDNM	drobný dlhodobý nehmotný majetok
DNHM	dlhodoby nehmotný a hmotný majetok
DHM	dlhodobý hmotný majetok
DNM	dlhodobý nehmotný majetok
Dôvera	Dôvera zdravotná poisťovňa, a. s.
DPH	daň z pridanej hodnoty
DRG	Diagnosis Related Group (skupiny súvisiacich diagnóz)
č.	číslo
E-Health	Elektronic Healthcare – elektronické zdravotníctvo
EU	Európska únia
ERCP	Endoskopická retrográdna cholangio-pankreatografia
FR SR	Finančné riaditeľstvo Slovenskej republiky
IM	investičný majetok
IT	informačné technológie
ISO	International Organization for Standardization (medzinárodná organizácia pre normalizáciu)
JZS	jednodňová zdravotná starostlivosť
LVN	Letecká vojenská nemocnica, a. s.
MO SR	Ministerstvo obrany Slovenskej republiky
MV SR	Ministerstvo vnútra Slovenskej republiky
MZ SR	Ministerstvo zdravotníctva Slovenskej republiky
MŽP SR	Ministerstvo životného prostredia Slovenskej republiky
napr.	napríklad
NCZI	Národné centrum zdravotníckych informácií
NIS	nemocničný informačný systém
NKÚ SR	Najvyšší kontrolný úrad Slovenskej republiky
OAIM	oddelenie anesteziológie a intenzívnej medicíny
PaM	personalistika a mzdy
PHM	pohonné hmoty
PO	požiarna ochrana
PZ	Policajný zbor MV SR
RLP	rýchla lekárska pomoc
RZP	rýchla zdravotná pomoc
SKIS MV SR	Sekcia kontroly a inšpekčnej služby MV SR
SP	Sociálna poisťovňa
SR	Slovenská republika
SvaLZ	spoločné vyšetrovacie a liečebné zložky
ŠÚKL	Štátny ústav pre kontrolu liečiv
šzm	špeciálny zdravotný materiál
tis. EUR	suma udávaná v tisíc eur
ÚDZS	Úrad pre dohľad nad zdravotnou starostlivosťou
UN-NsM, a.s.	Univerzitná nemocnica - Nemocnica svätého Michala, a. s.



ÚVO	Úrad pre verejné obstarávanie
ul.	ulica
Union	Union zdravotná poisťovňa, a.s.
VO	verejné obstarávanie
VŠZP	Všeobecná zdravotná poisťovňa, a. s.
v z. n. p.	v znení neskorších predpisov
Z. z.	Zbierka zákonov
ZC	zostatková cena investičného majetku
ZP	zdravotná poisťovňa (zdravotné poisťovne)
ZS	zdravotná starostlivosť

10 ZOZNAM OBRÁZKOV

Obrázok 1: Predseda predstavenstva a generálny riaditeľ	5
Obrázok 2: Schéma organizačnej štruktúry	9
Obrázok 3: Schéma organizácie systému manažérstva kvality	34
Obrázok 4: Certifikát systému manažérstva kvality	35
Obrázok 5: Energetický štítok	38

11 ZOZNAM TABULIEK

Tabuľka 1: Členenie akcií UN–NsM, a.s. k 31.12.2019	7
Tabuľka 2: Počet lôžok	11
Tabuľka 3: Zoznam zdravotných stredísk	15
Tabuľka 4: Základne sledované ukazovatele	15
Tabuľka 5: Skutočné využitie lôžok	17
Tabuľka 6: Vybrané lôžkové ukazovatele za rok 2019	18
Tabuľka 7: Zastúpenie hospitalizovaných pacientov podľa poisťovní	18
Tabuľka 8: Prehľad počtu operácií podľa oddelení a zdravotných poisťovní v roku 2019	19
Tabuľka 9: Štruktúra ošetrovaných pacientov za pracovisko Bratislava	20
Tabuľka 10: Analýza a výskyt počtu pacientov s dekubitmi	22
Tabuľka 11: Počet nozokomiálnych nákaz	23
Tabuľka 12: Charakter sťažností a podnetov	23
Tabuľka 13: Počet zamestnancov, ktorí ukončili externé štúdium	24
Tabuľka 14: Počet zamestnancov, ktorí sa v školskom roku externe vzdelávajú	25
Tabuľka 15: Zamestnanci vo fyzickom pomere v percentách	27
Tabuľka 16: Vzdelanostná štruktúra zamestnancov	28
Tabuľka 17: Veková skladba zamestnancov	29
Tabuľka 18: Finančné príspevky poskytnuté v rámci projektov a grantov	31
Tabuľka 19: Ukončené klinické štúdie	31
Tabuľka 20: Klinické skúšanie schválené	32
Tabuľka 21: Druh a množstvo nebezpečného odpadu odovzdaného na likvidáciu (v tonách)	36
Tabuľka 22: Spotreba plynu (v m ³)	37
Tabuľka 23: Skleníkové plyny v chladiacich a klimatizačných zariadeniach k 31.12.(v kg)	37
Tabuľka 24: Účtovná závierka – aktíva a pasíva (v EUR)	40
Tabuľka 25: Vývoj výsledku hospodárenia (v EUR)	51
Tabuľka 26: Vývoj a štruktúra nákladov a výnosov (v EUR)	55
Tabuľka 27: Vývoj a štruktúra výnosov (v EUR)	56
Tabuľka 28: Prehľad tržieb stravovacej prevádzky (v EUR)	56
Tabuľka 29: Prehľad tržieb za prenájom priestorov (v EUR)	57



Tabuľka 30: Prehľad tržieb za vjazd a za parkovanie (v EUR)	57
Tabuľka 31: Prehľad tržieb za poskytovanie zdravotnej starostlivosti (v EUR)	57
Tabuľka 32: Tržby za predaj IM, aktivácia stavby, ostatné výnosy (v EUR)	58
Tabuľka 33: Prehľad výnosov z finančnej činnosti (v EUR)	58
Tabuľka 34: Prehľad tržieb podľa zdravotných poisťovní (v EUR)	59
Tabuľka 35: Prehľad tržieb od ZP podľa druhu poskytovanej ZS (v EUR)	59
Tabuľka 36: Vývoj a štruktúra nákladov (v EUR)	62
Tabuľka 37: Vývoj a štruktúra nákladov (v %)	63
Tabuľka 38: Prehľad nákladov na spotrebu materiálu (EUR)	64
Tabuľka 39: Prehľad nákladov na spotrebu energií (EUR)	64
Tabuľka 40: Prehľad nákladov na opravy (EUR)	65
Tabuľka 41: Prehľad nákladov na dodávku ostatných služieb (EUR)	65
Tabuľka 42: Prehľad osobných nákladov (EUR)	66
Tabuľka 43: Prehľad nákladov na dane a poplatky (EUR)	67
Tabuľka 44: Prehľad ostatných vybraných nákladov (EUR)	67
Tabuľka 45: Prehľad nákladov na odpisy a ZC predaného investičného majetku (v EUR)	67
Tabuľka 46: Prehľad nákladov na finančnú činnosť a daň z príjmov (v EUR)	68

12 ZOZNAM GRAFOV

Graf 1: Počet hospitalizovaných pacientov	16
Graf 2: Využitie lôžok (v %)	16
Graf 3: Priemerná dĺžka hospitalizácie v dňoch	16
Graf 4: Počet skutočne využitých lôžok	17
Graf 5: Počet hospitalizovaných pacientov podľa ZP	18
Graf 6: Počet operačných výkonov v rokoch 2010-2019	19
Graf 7: Počet operačných výkonov	20
Graf 8: Štruktúra ošetrovaných pacientov na pracovisku Bratislava	21
Graf 9: Štruktúra ošetrovaných pacientov z jednotlivých poisťovní v roku 2019 (%)	22
Graf 10: Počet ošetrovaných pacientov podľa ZP	22
Graf 11: Počet zamestnancov vo fyzickom pomere	27
Graf 12: Pomer zamestnancov vo fyzickom pomere (v %)	27
Graf 13: Vzdelanostná štruktúra zamestnancov	28
Graf 14: Pomer vzdelanostnej štruktúry zamestnancov (v %)	28
Graf 15: Veková skladba zamestnancov	29
Graf 16: Pomer vekovej skladby zamestnancov (v %)	29
Graf 17: Skladové zásoby k 31.12.2016 (v tis. EUR)	41
Graf 18: Ostatné skladové zásoby k 31.12.2017 (v tis. EUR)	43
Graf 19: Ostatné skladové zásoby k 31.12.2018 (v tis. EUR)	45
Graf 20: Skladové zásoby k 31.12.2019	48
Graf 21: Pomer medziročného vývoja aktív v rokoch 2015 až 2019 (v %)	50
Graf 22: Pomer medziročného vývoja pasív v rokoch 2015 až 2019 (v %)	50
Graf 23: Pomer podielu tvorby jednotlivých druhov výnosov (v %)	54
Graf 24: Pomer podielu tvorby jednotlivých druhov nákladov (v %)	54
Graf 25: Pomer tržieb od zdravotných poisťovní (v %)	59
Graf 26: Porovnanie tržieb za jednotlivé druhy poskytovanej ZS (v tis. EUR) pracovisko Bratislava	60



14 PRÍLOHY

- Účtovná závierka
- Daňové priznanie k dani z príjmov právnickej osoby

SPRÁVA AUDÍTORA
o overení účtovnej závierky a výročnej správy
k 31. decembru 2019

spoločnosti
Univerzitná nemocnica - Nemocnica svätého Michala, a. s.

Bratislava, Slovenská republika
07. decembra 2020

SPRÁVA NEZÁVISLÉHO AUDÍTORA

akcionárovi a štatutárnemu orgánu spoločnosti
Univerzitná nemocnica - Nemocnica svätého Michala, a. s.

Správa z auditu účtovnej závierky

Názor

Uskutočnili sme audit účtovnej závierky spoločnosti **Univerzitná nemocnica - Nemocnica svätého Michala, a. s., Satinského I.7770/1, 811 08 Bratislava, IČO: 44 570 783** (ďalej len „Spoločnosť“), ktorá obsahuje súvahu k **31. decembru 2019**, výkaz ziskov a strát za rok končiaci sa k uvedenému dátumu, a poznámky, ktoré obsahujú súhrn významných účtovných zásad a účtovných metód.

Podľa nášho názoru, priložená účtovná závierka poskytuje pravdivý a verný obraz finančnej situácie Spoločnosti k 31. decembru 2019 a výsledku jej hospodárenia za rok končiaci sa k uvedenému dátumu podľa zákona č. 431/2002 Z.z. o účtovníctve v znení neskorších predpisov (ďalej len „zákon o účtovníctve“).

Základ pre názor

Audit sme vykonali podľa medzinárodných audítorských štandardov (International Standards on Auditing, ISA). Naša zodpovednosť podľa týchto štandardov je uvedená v odseku Zodpovednosť audítora za audit účtovnej závierky. Od Spoločnosti sme nezávislí podľa ustanovení zákona č. 423/2015 o štatutárnom audite a o zmene a doplnení zákona č. 431/2002 Z. z. o účtovníctve v znení neskorších predpisov (ďalej len „zákon o štatutárnom audite“) týkajúcich sa etiky, vrátane Etického kódexu audítora, relevantných pre náš audit účtovnej závierky a splnili sme aj ostatné požiadavky týchto ustanovení týkajúcich sa etiky. Sme presvedčení, že audítorské dôkazy, ktoré sme získali, poskytujú dostatočný a vhodný základ pre náš názor.

Zodpovednosť štatutárneho orgánu za účtovnú závierku

Štatutárny orgán je zodpovedný za zostavenie tejto účtovnej závierky tak, aby poskytovala pravdivý a verný obraz podľa zákona o účtovníctve a za tie interné kontroly, ktoré považuje za potrebné na zostavenie účtovnej závierky, ktorá neobsahuje významné nesprávnosti, či už v dôsledku podvodu alebo chyby.

Pri zostavovaní účtovnej závierky je štatutárny orgán zodpovedný za zhodnotenie schopnosti Spoločnosti nepretržite pokračovať vo svojej činnosti, za opísanie skutočností týkajúcich sa nepretržitého pokračovania v činnosti, ak je to potrebné, a za použitie predpokladu nepretržitého pokračovania v činnosti v účtovníctve, ibaže by mal v úmysle Spoločnosť zlikvidovať alebo ukončiť jej činnosť, alebo by nemal inú realistickú možnosť než tak urobiť.

Zodpovednosť audítora za audit účtovnej závierky

Našou zodpovednosťou je získať primerané uistenie, či účtovná závierka ako celok neobsahuje významné nesprávnosti, či už v dôsledku podvodu alebo chyby, a vydať správu audítora, vrátane názoru. Primerané uistenie je uistenie vysokého stupňa, ale nie je zárukou toho, že audit vykonaný podľa medzinárodných audítorských štandardov vždy odhalí významné nesprávnosti, ak také existujú. Nesprávnosti môžu vzniknúť v dôsledku podvodu alebo chyby a za významné sa považujú vtedy, ak by sa dalo odôvodnene očakávať, že jednotlivito alebo v súhrne by mohli ovplyvniť ekonomické rozhodnutia používateľov, uskutočnené na základe tejto účtovnej závierky.

V rámci auditu uskutočneného podľa medzinárodných audítorských štandardov, počas celého auditu uplatňujeme odborný úsudok a zachováваме profesionálny skepticizmus. Okrem toho:

- Identifikujeme a posudzujeme riziká významnej nesprávnosti účtovnej závierky, či už v dôsledku podvodu alebo chyby, navrhujeme a uskutočňujeme audítorské postupy reagujúce na tieto riziká a získavame audítorské dôkazy, ktoré sú dostatočné a vhodné na poskytnutie základu pre náš názor. Riziko neodhalenia významnej nesprávnosti v dôsledku podvodu je vyššie ako toto riziko v dôsledku

chyby, pretože podvod môže zahŕňať tajnú dohodu, falšovanie, úmyselné vynechanie, nepravdivé vyhlásenie alebo obídanie internej kontroly.

- Oboznamujeme sa s internými kontrolami relevantnými pre audit, aby sme mohli navrhnúť audítorské postupy vhodné za daných okolností, ale nie za účelom vyjadrenia názoru na efektívnosť interných kontrol Spoločnosti.
- Hodnotíme vhodnosť použitých účtovných zásad a účtovných metód a primeranosť účtovných odhadov a uvedenie s nimi súvisiacich informácií, uskutočnené štatutárnym orgánom.
- Robíme záver o tom, či štatutárny orgán vhodne v účtovníctve používa predpoklad nepretržitého pokračovania v činnosti a na základe získaných audítorských dôkazov záver o tom, či existuje významná neistota v súvislosti s udalosťami alebo okolnosťami, ktoré by mohli významne spochybníť schopnosť Spoločnosti nepretržite pokračovať v činnosti. Ak dospejeme k záveru, že významná neistota existuje, sme povinní upozorniť v našej správe audítora na súvisiace informácie uvedené v účtovnej závierke alebo, ak sú tieto informácie nedostatočné, modifikovať náš názor. Naše závery vychádzajú z audítorských dôkazov získaných do dátumu vydania našej správy audítora. Budúce udalosti alebo okolnosti však môžu spôsobiť, že Spoločnosť prestane pokračovať v nepretržitej činnosti.
- Hodnotíme celkovú prezentáciu, štruktúru a obsah účtovnej závierky vrátane informácií v nej uvedených, ako aj to, či účtovná závierka zachytáva uskutočnené transakcie a udalosti spôsobom, ktorý vedie k ich vernému zobrazeniu.

Správa k ďalším požiadavkám zákonov a iných právnych predpisov

Správa k informáciám, ktoré sa uvádzajú vo výročnej správe

Štatutárny orgán je zodpovedný za informácie uvedené vo výročnej správe, zostavenej podľa požiadaviek zákona o účtovníctve. Náš vyššie uvedený názor na účtovnú závierku sa nevzťahuje na iné informácie vo výročnej správe.

V súvislosti s auditom účtovnej závierky je našou zodpovednosťou oboznámenie sa s informáciami uvedenými vo výročnej správe a posúdenie, či tieto informácie nie sú vo významnom nesúlade s auditovanou účtovnou závierkou alebo našimi poznatkami, ktoré sme získali počas auditu účtovnej závierky, alebo sa inak zdajú byť významne nesprávne.

Posúdili sme, či výročná správa Spoločnosti obsahuje informácie, ktorých uvedenie vyžaduje zákon o účtovníctve.

Na základe prác vykonaných počas auditu účtovnej závierky, podľa nášho názoru:

- **informácie uvedené vo výročnej správe zostavenej za obdobie končiacie sa k 31. decembru 2019 sú v súlade s účtovnou závierkou za dané obdobie,**
- **výročná správa obsahuje informácie podľa zákona o účtovníctve.**

Okrem toho, na základe našich poznatkov o účtovnej jednotke a situácii v nej, ktoré sme získali počas auditu účtovnej závierky, sme povinní uviesť, či sme zistili významné nesprávnosti vo výročnej správe, ktorú sme obdržali pred dátumom vydania tejto správy audítora. V tejto súvislosti neexistujú zistenia, ktoré by sme mali uviesť.

Bratislava, 07. decembra 2020

BPS Audit, s. r. o.
Licencia UDVA č. 406



Zodpovedný audítor
Mgr. Peter Šebest
Licencia SKAU č. 960